

ANNEXES DU CONSEIL MUNICIPAL DU 29 SEPTEMBRE 2025

Comptes-rendus de la Commission Locale d'Évaluation des Charges Transférées (CLECT)
du 1^{er} juillet 2025

Rapport d'activité 2024 de la Communauté de Communes des Terres du Val de Loire

Rapport annuel 2024 sur le prix et la qualité du Service Public d'Élimination des Déchets
de la Communauté de Communes des Terres du Val de Loire

Rapport annuel 2024 sur le prix et la qualité du Service Public de l'eau potable

Rapport annuel 2024 Véolia sur l'exploitation du Service Public d'eau potable

**Communauté de Communes
des Terres du Val de Loire
Commission Locale d'Évaluation des Charges Transférées (CLECT)
Mardi 1^{ER} juillet 2025 à 9h00
Rapport**

COMMUNE	TITULAIRE	PRÉSENCE
BACCON	Anita BENIER	X
BAULE	Patrick ECHEGUT	X
BEAUCE LA ROMAINE	Bernard ESPUGNA	X
BEAUGENCY	Juanito GARCIA	X
BINAS	Solange VALLEE	X
CHAINGY	Jean Pierre DURAND	X
CHARSONVILLE	Bruno VIVIER	X
CLERY-SAINT-ANDRE	Gérard CORGNAC	Absent
COULMIERS	Elisabeth MANCHEC	Absent
CRAVANT	Philippe GACONNET	X
DRY	Jean-Marie CORNIERE	Absent
EPIEDS-EN-BEAUCE	Yves FAUCHEUX	X
HUISSEAU-SUR-MAUVES	Jean-Paul ROUSSARIE	X
LAILLY-EN-VAL	Anna LAMBOUL	X
LE BARDON	Michèle MAZY VILAIN	X
MAREAU-AUX-PRES	Bertrand HAUCHECORNE	X
MESSAS	Grégory GONET	Absent
MEUNG-SUR-LOIRE	Aurore CARO	X
MEZIERES-LEZ-CLERY	Romuald GENTY	X
ROZIERES-EN-BEAUCE	Hervé LEFEVRE	X
SAINT-AY	Pascal FOULON	Absent
SAINT-LAURENT-DES-BOIS	Roger BAUNÉ	X
TAVERS	Philippe ROSSIGNOL	X

VILLERMAIN	Arnold NEUHAUS	X
VILLORCEAU	Françoise ADRIEN	X

1/ Actualisation des charges de la compétence « GEMAPI »

Monsieur ECHEGUT rappelle que ce point avait déjà été évoqué lors de la CLECT du 5 novembre 2024. Il concerne la rétrocession des charges inhérentes aux anciens syndicats de rivière pour seulement quelques communes du territoire de l'ancienne Communauté de Communes du Val des Mauves ainsi que pour les communes de Lailly-en-Val et de Beaugency. A la demande de Monsieur HAUCHECORNE, l'étude des contributions au SMETABA des 4 communes de l'ancienne Communauté de Communes du Val d'Ardoux devait être réalisée, sous réserve de disposer d'éléments chiffrés pour les communes concernées basés sur des rapports de CLECT, afin de traiter équitablement les communes, quant à cette actualisation des attributions de compensation. Dans la mesure où aucune donnée quantitative n'a été communiquée depuis la dernière CLECT pour les communes concernées du Val d'Ardoux, il propose de limiter l'actualisation aux communes du Val des Mauves ainsi qu'à Lailly-en-Val et Beaugency, pour un montant total de charges de 65 554€.

A la demande de Monsieur HAUCHECORNE, il propose que le vote des points inscrits à l'ordre du jour de la commission soit séparé, d'un côté pour l'actualisation des charges de la compétence GEMAPI, de l'autre pour tout ce qui concerne les actualisations de charges liées à la modification des statuts de la Communauté de Communes.

Monsieur HAUCHECORNE n'est pas d'accord avec la démarche qui vient créer un précédent. Elle remet en question la méthodologie qui prévalait jusqu'à maintenant à savoir qu'une révision de l'attribution de compensation, évaluée sur la base du coût constaté de la compétence les 3 dernières années, n'intervenait que dans le cadre d'un nouveau transfert ou rétrocession de compétence, sans revenir sur ce qui avait été acté précédemment. Les attributions de compensation des communes de l'ancienne Communauté de Communes du Val des Mauves correspondent au transfert des charges à l'ancien syndicat de rivière des Mauves, lequel est constaté à un instant précis et n'a pas à venir modifier et augmenter le montant des attributions de compensation. Il rappelle que les 4 communautés de communes travaillaient de manière différente et il ne lui paraît pas légitime de revoir la méthode qui prévalait jusque-là, à savoir que les montants des AC demeurent stables, sauf en cas de transfert de compétence ou de rétrocession. C'est en tout cas la règle qui prévalait depuis la création de la Communauté de Communes des Terres du Val de Loire.

Il demande que ce soit plutôt débattu en présentiel pour voir comment étendre la méthode car il ne comprend pas pourquoi cette réflexion ne serait pas plus générale, sur l'ensemble des compétences. Il souhaite également préciser qu'il n'y avait pas de CLECT au sein de la Communauté de Communes du Val d'Ardoux dans les années 2000. Il a fait le calcul pour Mareau-aux-Prés, le montant est anecdotique. Il ne s'agit donc pas ici de réclamer une somme financière mais d'asseoir la prévalence d'un principe.

Monsieur HAUCHECORNE indique que s'il y a un vote ce jour, il votera contre. Sa position ne pourrait évoluer que s'il y a un débat en présentiel à la rentrée pour évaluer s'il n'y a pas d'autres compétences concernées, afin d'avoir une vision globale de la situation. Cela lui semble essentiel compte tenu de la diversité des attributions de compensation.

Monsieur ECHEGUT est d'accord sur le fond, quant au fait qu'une fois les attributions de compensation déterminées, elles n'ont pas à être remises en cause, sauf en cas de fait nouveau. Il ajoute qu'il a peut-être été trop ambitieux car il avait effectivement indiqué qu'il faudrait une remise à plat des attributions de compensation afin de les revoir dans leur ensemble, ce qui n'a pas été le cas. Il rappelle qu'il y en a beaucoup avec certaines qui sont simples à régler et d'autres plus difficiles. Il s'agit d'un travail très compliqué qui mérite du temps.

Il rappelle également qu'en ce qui concerne les AC liées à la compétence GEMAPI, la question de leur évolution est intervenue à la suite de l'instauration de la taxe GEMAPI, donnant ainsi un argument fort pour les revoir. Il propose de maintenir le vote ce jour car il ne pense pas qu'il sera dit autre chose en septembre. Les prochains élus auront cette tâche de mise à plat globale, avec une recherche de justice et de solidarité à l'échelle de l'intercommunalité et la nécessité de ne pas entrer dans un clivage de « gagnant/perdant ».

Monsieur DURAND propose de faire un tour de table. Il ne pense pas que la rétrocession financière des charges liées à la compétence GEMAPI viendrait bloquer le travail à réaliser sur les autres compétences car tous les élus sont aujourd'hui convaincus qu'il convient de retravailler sur les AC. Il confirme la difficulté à apprécier ce qui se faisait au niveau du syndicat du Bassin de l'Ardoux, amenant ainsi à ne proposer une évolution que pour les communes de l'ex Communauté de Communes du Val des Mauves et pour les communes de Beaugency et de Lailly-en-Val. Il souscrit à la proposition initiale de réaliser deux rapports de CLECT qui seront soumis en prolongement aux conseils municipaux des communes membres.

Madame CARO estime qu'il ne s'agit pas d'un sujet nouveau car cela a déjà été évoqué plusieurs fois en bureau et lors de la précédente CLECT. Selon elle, le contexte est différent car s'il n'y a pas de rétrocession de cette charge aux communes, les habitants paient deux fois la compétence exercée, depuis l'instauration de la taxe GEMAPI. C'est pour cette raison que cela lui semble important que la charge financière soit rétrocédée aux communes.

Monsieur ECHEGUT n'est pas totalement d'accord avec le fait de dire que les habitants paient deux fois, dans la mesure où les coûts de la compétence peuvent évoluer à la hausse comme à la baisse et compte tenu de l'étendue aujourd'hui des missions GEMAPI, cela n'est certainement pas le cas.

Madame CARO estime toutefois qu'il lui semble logique que les montants soient rétrocédés par rapport au nouveau mode de financement de la compétence GEMAPI.

Monsieur ECHEGUT indique que cette compétence est facile à remettre à plat, avec la taxe GEMAPI se substituant aux contributions des communes. Pour lui, il ne doit pas y avoir de notion de gagnant/perdant car il s'agit avant tout d'une évolution liée à l'histoire et au vécu de l'exercice de la compétence.

Monsieur ESPUGNA n'est pas totalement concerné par le sujet mais la problématique provient selon lui de la méconnaissance des travaux qui n'avaient pas été faits avant le transfert à la Communauté de Communes, avec aucun élément pour le chiffrer précisément. Il est d'accord pour dire que les habitants paient deux fois sur cette compétence, tout en convenant n'avoir aucune certitude quant aux montants évalués qui ne tiennent pas compte de tout ce qui se devait être réalisé, à la suite du transfert. Il n'estime pas nécessaire que cette discussion ait lieu en présentiel s'il n'y a pas d'éléments nouveaux à apporter.

Monsieur ECHEGUT ajoute par ailleurs que la réunion en présentiel n'apportera pas plus d'échanges représentatifs car il constate qu'il y a plus de monde aujourd'hui en visio que lors des réunions en présentiel ou mixées présentiel/distanciel.

Madame BENIER a toute confiance sur les modes de calcul et l'évaluation des charges réalisées. Elle ne voit pas l'intérêt de reporter le vote et estime qu'il faut désormais se positionner. La discussion en présentiel n'apportera pas davantage.

Monsieur DURAND confirme qu'il n'y aura pas d'éléments nouveaux, les montants indiqués résultent des réflexions antérieures et il a tout à fait confiance dans leur véracité.

Monsieur VERNAY rappelle que les chiffres mentionnés sont ceux recensés dans le cadre du rapport quinquennal sur les attributions de compensation, avec des montants fixés lors des précédentes CLECT. Pour les communes de Lailly-en-Val et de Beaugency, la Communauté de Communes est devenue adhérente du SMETABA, en lieu et place des communes, impliquant un prélèvement sur les AC de ces deux communes.

Monsieur HAUCHECORNE souhaite préciser qu'en aucun cas, il ne conteste les chiffres. Il regrette seulement le changement de méthode sur un point particulier et non autour d'une réflexion globale.

Monsieur ECHEGUT indique que ce vote n'est pas anodin et qu'il servira de jurisprudence. A un moment donné, des CLECT ont voté des attributions de compensation sur la base d'un constat des charges et aujourd'hui la CLECT se donne le droit, en fonction de faits nouveaux, de réviser les montants de ces attributions de compensation.

Madame CARO estime qu'au-delà de la règle, il y a du bon sens car il s'agit quand même d'une réalité que les contribuables paient deux fois et cela permet ainsi de rétablir une situation d'injustice. Elle considère que cela ne vient pas percuter et déstabiliser les règles mises en œuvre depuis le début.

Monsieur ESPUGNA considère que cette révision sur la compétence GEMAPI est avant tout une exception et n'est pas d'accord pour considérer que cela fera jurisprudence. Il souhaite préciser que lors de la rétrocession de l'éclairage public aux communes de la Beauce Oratorienne, une évaluation des charges a eu lieu ne traduisant pas une réalité puisque l'entreprise précédemment missionnée par la Communauté de Communes n'avait pas réalisé l'entretien comme cela aurait dû être le cas. Les coûts post-transfert, à la charge des communes, sont aujourd'hui beaucoup plus élevés. S'il y a un sous-entendu par rapport à une rétrocession de la compétence scolaire, cela ne serait pas tenable financièrement pour les communes, en l'état actuel des choses.

Monsieur ECHEGUT répond qu'il n'y a aucun sous-entendu, rappelant néanmoins que la remise en question par les services de l'Etat de la territorialisation pourrait intervenir. L'exception vient du fait que c'est porté ici par un fait nouveau.

Monsieur HAUCHECORNE estime qu'il est du ressort de la Communauté de Communes de gérer comme elle veut les compétences dont elles disposent, avec le choix réalisé d'introduire la taxe GEMAPI, au vu de l'entretien des digues qui représente un coût important. Si des coûts supplémentaires interviennent dans la gestion de la compétence, cela ne doit pas amener à remettre en cause ce qui a été précédemment acté.

Monsieur ECHEGUT soumet au vote le principe de rétrocession des charges de la compétence GEMAPI pour les communes concernées, étant rappelé qu'il y aura deux rapports de CLECT soumis aux conseils municipaux, lesquels devront procéder à deux votes.

	Rétrocession des charges de la compétence GEMAPI (montants ajoutés aux AC)
Baccon	2 326,00 €
Baule	
Beauce-la-Romaine	
Beaugency	2 028,00 €
Binas	
Chaingy	99,00 €
Charsonville	
Cléry-Saint-André	
Coulmiers	293,00 €
Cravant	
Dry	
Epieds-en-Beauce	
Huisseau sur Mauves	5 202,00 €
Lailly-en-Val	5 433,00 €
Le Bardon	293,00 €
Mareau-aux-Prés	
Messas	
Meung sur Loire	49 541,00 €
Mézières-lez-Cléry	
Rozières en Beauce	236,00 €
Saint-Ay	103,00 €
Saint-Laurent-des-Bois	
Tavers	
Villermain	
Villorceau	
TOTAL	65 554,00 €

L'actualisation des charges GEMAPI est adoptée à la majorité des présents (1 vote contre : M. HAUCHECORNE ; 3 abstentions : M. DURAND, M. ESPUGNA, M. GENTY).

Monsieur HAUCHECORNE indique que ce vote défavorable n'impliquera pas une remise en question à son niveau des nouveaux montants d'AC qui résulteront de cette CLECT.

Envoyé en préfecture le 09/10/2025

Reçu en préfecture le 09/10/2025

Publié le 09/10/2025

ID : 045-214502031-20250929-DEL_2025_065-DE



Le Président de la CLECT

Signé électroniquement par :

Patrick ECHEGUT

Date de signature :

29/07/2025

Patrick ECHEGUT

**Communauté de Communes
des Terres du Val de Loire
Commission Locale d'Evaluation des Charges Transférées (CLECT)
Mardi 1^{ER} juillet 2025 à 9h00
Rapport**

COMMUNE	TITULAIRE	PRÉSENCE
BACCON	Anita BENIER	X
BAULE	Patrick ECHEGUT	X
BEAUCE LA ROMAINE	Bernard ESPUGNA	X
BEAUGENCY	Juanito GARCIA	X
BINAS	Solange VALLEE	X
CHAINGY	Jean Pierre DURAND	X
CHARSONVILLE	Bruno VIVIER	X
CLERY-SAINT-ANDRE	Gérard CORGNAC	Absent
COULMIERS	Elisabeth MANCHEC	Absent
CRAVANT	Philippe GACONNET	X
DRY	Jean-Marie CORNIERE	Absent
EPIEDS-EN-BEAUCE	Yves FAUCHEUX	X
HUISSEAU-SUR-MAUVES	Jean-Paul ROUSSARIE	X
LAILLY-EN-VAL	Anna LAMBOUL	X
LE BARDON	Michèle MAZY VILAIN	X
MAREAU-AUX-PRES	Bertrand HAUCHECORNE	X
MESSAS	Grégory GONET	Absent
MEUNG-SUR-LOIRE	Aurore CARO	X
MEZIERES-LEZ-CLERY	Romuald GENTY	X
ROZIERES-EN-BEAUCE	Hervé LEFEVRE	X
SAINT-AY	Pascal FOULON	Absent
SAINT-LAURENT-DES-BOIS	Roger BAUNÉ	X
TAVERS	Philippe ROSSIGNOL	X

VILLERMAIN	Arnold NEUHAUS	X
VILLORCEAU	Françoise ADRIEN	X

2/ Actualisation des charges liées à la dernière modification des statuts de la Communauté de Communes des Terres du Val de Loire

Monsieur ECHEGUT présente les différentes actualisations de charges proposées, à la suite de la dernière modification des statuts de la Communauté de Communes des Terres du Val de Loire. Cela concerne notamment :

- la rétrocession aux communes concernées (Beauce la Romaine et Epieds-en-Beauce) de la compétence entretien et fonctionnement des écoles de musique d'intérêt communautaire, concernant les subventions précédemment versées par la Communauté de Communes ;
- la rétrocession aux communes concernées (Beauce la Romaine et Epieds-en-Beauce) de la compétence gestion et entretien des salles associatives ;
- la rétrocession aux communes concernées (Cléry-Saint-André, Dry, Mareau-aux-Prés, Mézières-lez-Cléry) du soutien de la saison culturelle du Val d'Ardoux ;
- la reconnaissance d'intérêt communautaire de l'association Meung Cyclisme impliquant un reversement à la Communauté de Communes de la charge liée à la subvention actuellement versée à l'association.

Monsieur ECHEGUT indique qu'un questionnement s'est posé sur l'année d'effectivité (2025 ou 2026) du transfert de charges et de l'actualisation des attributions de compensation afférentes, notamment pour la rétrocession de la saison culturelle du Val d'Ardoux et la gestion/entretien des salles associatives dans la mesure où la Communauté de Communes a d'ores et déjà payé des charges au titre de l'année 2025, impliquant des refacturations dès cette année, si l'actualisation des charges se fait dès 2025. Il a été décidé de procéder à ces actualisations dès 2025 pour l'ensemble des compétences concernées.

Monsieur FAUCHEUX indique que la rétrocession des salles associatives est d'ores et déjà actée, ce qui ne peut pas être remis en cause. Il lui semble néanmoins normal que les anciennes écoles devenues salles associatives soient prises en charge financièrement par les communes puisque la commune d'Epieds-en-Beauce va profiter de la construction d'une nouvelle école.

Monsieur GENTY demande pourquoi l'association Meung cyclisme est transférée à la Communauté de Communes des Terres du Val de Loire et reconnue d'intérêt communautaire puisque d'autres associations de cette nature pourraient également être concernées.

Monsieur DURAND indique que cette association est une association dont l'objet et les manifestations organisées accueillent des participants provenant de l'ensemble du territoire, avec un rayonnement intercommunal.

Madame CARO ajoute que cette association était précédemment reconnue d'intérêt communautaire et qu'au regard des manifestations organisées, notamment le challenge des Terres du Val de Loire, cela semble beaucoup plus logique en terme d'affichage.

Les membres de la CLECT valident à l'unanimité les évaluations de charges provenant de la modification des statuts adoptés par la délibération du 12 décembre 2024 :

- la rétrocession aux communes concernées (Beauce la Romaine et Epieds-en-Beauce) de la compétence entretien et fonctionnement des écoles de musique d'intérêt communautaire ;
- la rétrocession aux communes concernées (Beauce la Romaine et Epieds-en-Beauce) de la compétence gestion et entretien des salles associatives ;
- la rétrocession aux communes concernées (Cléry-Saint-André, Dry, Mareau-aux-Prés, Mézières-lez-Cléry) du soutien de la saison culturelle du Val d'Ardoux ;
- la reconnaissance d'intérêt communautaire de l'association Meung Cyclisme.

Après avoir soumis au vote séparé les deux points de l'ordre du jour (actualisation des charges de transfert de la compétence GEMAPI et actualisation des charges liées à la dernière modification des statuts de la Communauté de Communes des Terres du Val de Loire) et émis un avis favorable, les membres de la CLECT approuvent à l'unanimité l'actualisation des montants des attributions de compensation qui en découlent, avec les réserves précédemment formulées par Monsieur HAUCHECORNE sur l'actualisation des charges de transfert liées à la compétence GEMAPI.

Les deux rapports de CLECT seront soumis aux Conseils municipaux des communes membres :

- le 1^{er} rapport actant l'évaluation des charges afférentes à la rétrocession de la compétence GEMAPI, telle que mentionnée dans le tableau ci-dessous ;
- le 2^{ème} rapport actant les évaluations de charges provenant de la modification des statuts de la Communauté de Communes des Terres du Val de Loire, telles que mentionnées dans le tableau ci-dessous.

Sous réserve de l'adoption à la majorité qualifiée des communes membres des deux rapports de CLECT, les montants des attributions de compensation seront ainsi fixés comme suit au titre de l'année 2025.

	AC CLECT 5/11/2024	Retrocession des charges de la compétence GEMAPI (montants ajoutés aux AC)	Retrocession de la compétence fonctionnement des salles associatives (montants ajoutés aux AC)	Retrocession de la compétence entretien et fonctionnement des écoles de musique d'intérêt communautaire	Retrocession du soutien de la saison culturelle des communes du Val d'Ardoux	Transfert associations sportives reconnues d'intérêt communautaire	AC CLECT 2025
Baccon	56 439 €	2 326,00 €					58 765 €
Baule	434 842 €						434 842 €
Beaucourt-Romeline	258 598 €		3 771,00 €	17 650,00 €			-237 177 €
Beauleu	1 637 504 €	2 028,00 €					1 639 532 €
Beauleu	113 488 €						-113 488 €
Chalmey	1 369 227 €	99,00 €					1 369 326 €
Charsonville	82 622 €						-82 622 €
Cléry-Saint-André	85 047 €				6 149,00 €		91 196 €
Coulmiers	9 588 €	299,00 €					9 887 €
Craumont	38 778 €						-38 778 €
Dry	3 086 €				5 161,00 €		8 247 €
Epiéville-Beaue	333 772 €		5 930,00 €	16 000,00 €			-311 842 €
Huisseau-sur-Mauves	300 095 €	5 202,00 €					305 297 €
Lathuy-en-Val	158 034 €	5 433,00 €					163 467 €
Le Bardon	118 460 €	293,00 €					118 753 €
Mareau-aux-Près	20 755 €				6 421,00 €		-14 334 €
Meslay	10 489 €						10 489 €
Meslay-sur-Loire	858 704 €	49 541,00 €				600,00 €	907 645 €
Mézères-lez-Cléry	82 817 €				2 971,00 €		85 788 €
Rozères-en-Beauce	7 339 €	236,00 €					7 575 €
Saint-Ay	389 530 €	103,00 €					389 633 €
Saint-Laurent-des-Bois	65 975 €						-65 975 €
Taverny	302 143 €						302 143 €
Villemeina	24 289 €						-24 289 €
Villorceau	19 131 €						-19 131 €
TOTAL	4 866 036 €	65 554,00 €	9 701,00 €	33 650,00 €	26 702,00 €	600,00 €	4 995 043 €

Les communes ont 3 mois pour délibérer à compter de la réception des deux rapports, l'absence de délibération étant considérée comme un avis favorable.

Questions et communications diverses

Monsieur ECHEGUT conclut que la révision des attributions de compensation constitue un vrai chantier d'ampleur qui n'a pas encore été amorcé et peut-être insuffisamment impulsé, étant rappelé que le pacte financier et fiscal 2023-2026, adopté en décembre 2022, prévoyait de ne pas recourir aux mécanismes de révision des attributions de compensation prévus par la réglementation.

Ce chantier s'opérera sur la durée avec des messages à laisser en 2026 aux prochains élus, quant aux difficultés inhérentes à l'historique et à la fusion des 4 Communautés de Communes. La notion d'attribution de compensation reste complexe et pas toujours claire pour de nouveaux élus, constat qu'il en avait fait en 2020. La synthèse de l'historique des transferts de charges et du calcul des attributions de compensation, telle qu'elle figure dans le rapport quinquennal sur les attributions de compensation est un document important à lire pour comprendre la CLECT et ce qu'est la définition d'une attribution de compensation.

Plus aucune question n'étant posée, la séance est levée.

Le Président de la CLECT

Signé électroniquement par

: Patrick ECHEGUT

Date de signature :

Patrick ECHEGUT 29/07/2025

Qualité : CC - Terras du

Envoyé en préfecture le 09/10/2025

Reçu en préfecture le 09/10/2025

Publié le 09/10/2025

ID : 045-214502031-20250929-DEL_2025_085-DE



RAPPORT D'ACTIVITÉ

COMMUNAUTÉ DE COMMUNES
TERRES
DU VAL DE LOIRE



Envoyé en préfecture le 09/10/2025

Reçu en préfecture le 09/10/2025

Publié le 09/10/2025

ID : 045-214502031-20250929-DEL_2025_067-DE

S²LO

2024

SOMMAIRE



01

LA COMMUNAUTÉ DE COMMUNES
DES TERRES DU VAL DE LOIRE

PAGE 6



02

PÔLES DIRECTION GÉNÉRALE
ET RESSOURCES

PAGE 12



03

PÔLE SERVICES
À LA POPULATION

PAGE 22



04

PÔLE DÉVELOPPEMENT
TERRITORIAL ET SOLIDARITÉ


PAGE 52



05


PÔLE
TECHNIQUE

PAGE 64



01

LA COMMUNAUTÉ DE
COMMUNES DES TERRES
DU VAL DE LOIRE



Envoyé en préfecture le 02/09/2025
Reçu en préfecture le 02/09/2025
Publié le
ID : 045-20007015-20250929-DEL_2025_067-DE

Envoyé en préfecture le 09/10/2025
Reçu en préfecture le 09/10/2025
Publié le 09/10/2025
ID : 045-214502031-20250929-DEL_2025_067-DE

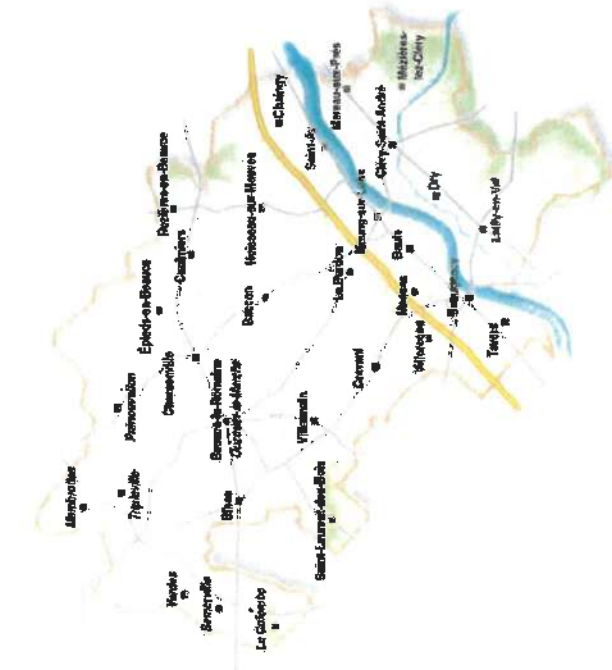
5100

LE TERRITOIRE COMMUNAUTAIRE

La Communauté de Communes des Terres du Val de Loire, composée de 25 communes membres, regroupe à l'ouest d'Orléans Métropole, 50 000 habitants partageant le même bassin de vie sur le Loiret et le Loir-et-Cher.

Sa situation privilégiée entre Orléans et Blois, sa desserte par l'Autoroute A10 et

LE TERRITOIRE EN CHIFFRES



AFFAIRES GÉNÉRALES

LE CONSEIL COMMUNAUTAIRE



Jean Pierre DURAND
Président
Ressources Humaines

Le Conseil communautaire comporte 64 conseillers communautaires issus des 25 communes du territoire : 47 titulaires et 17 suppléants.

Le bureau est composé du président, de 10 vice-présidents et de 2 conseillers communautaires délégués.



Jacques MESAS
1^{er} Vice-président
Sports; Vie associative



Bernard ESPUGNA
2^e Vice-président
Enfance, Jeunesse, Scolaire



Gérard CORGNAC
3^e Vice-président
Travaux, Voiries, Bâtiments



Aurone CARO
4^e Vice-présidente
Aménagement du territoire, Urbanisme



Anna LAMBOUL
5^e Vice-présidente
Social, Santé



Odile BRET
6^e Vice-présidente
Tourisme, Communication



Jean-Marie CORNIERE
7^e Vice-président
Collecte et traitement des déchets



Antia BENIER
8^e Vice-présidente
Environnement, Assainissement



Patrick ECHÉGUT
9^e Vice-président
Economie, Commerce, Artisanat, Agriculture



Philippe ROSSIGNOL
10^e Vice-président
Economie, Commerce, Artisanat, Agriculture



Bertrand HAUCHECORNE
Conseiller communautaire délégué Culture, Lecture publique



Laurent SIMONNET
Conseiller communautaire délégué CC1044

LE CONSEIL COMMUNAUTAIRE

Les membres du Conseil communautaire débattent des orientations et des projets de la CCTVL en assemblée et prennent des décisions par délibérations.

7 RÉUNIONS DE BUREAU

7 CONFÉRENCES DES MAIRES

7 CONSEILS COMMUNAUTAIRES

2024 DÉLIBÉRATIONS ET 34 DÉCISIONS PRISES

Chaque conseil communautaire est présidé par le maire ou le directeur des services communaux

12 COMMISSIONS THÉMATIQUES POUR UN TOTAL DE 90 RÉUNIONS DE COMMISSIONS ORGANISÉES



1 Aménagement du territoire, Urbanisme



3 Collecte et traitement des déchets



2 Culture, Lecture Publique



3 Enfance, Jeunesse, Scolaire



3 Environnement, Assainissement



8 Finances



1 Solidarité Sociale



3 Sports, Vie associative



5 Économie, Commerce, Artisanat, Agriculture



1 Véhicules, Travaux, Bicyclettes



1 Tourisme, Communication



1 Loisirs, GEMAP

DINÉOS

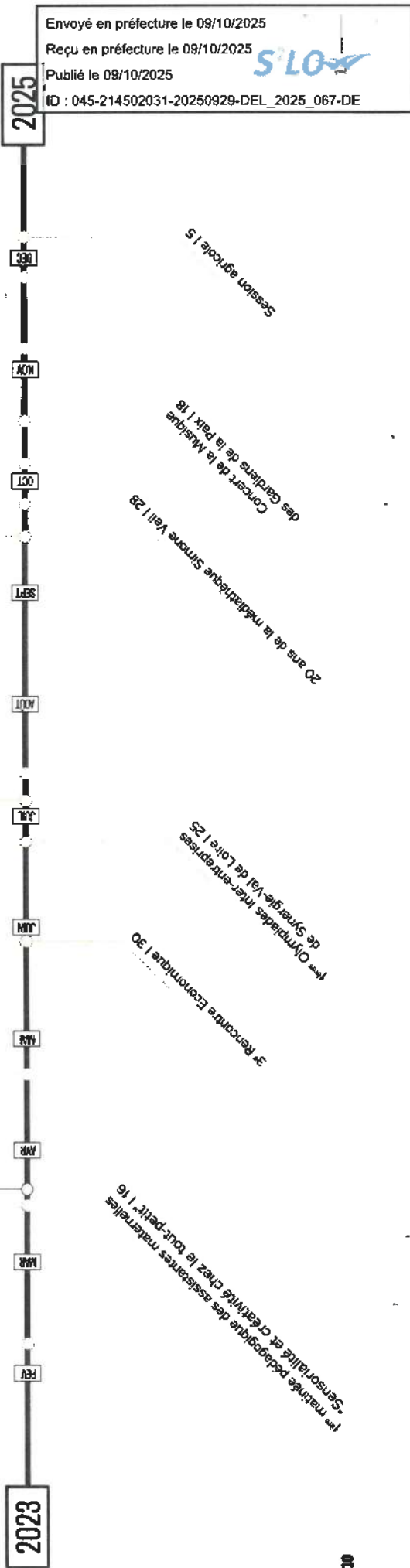
Pour l'année 2024, le standard d'accueil du pôle ressources a enregistré 1 671 courriers, mails et invitations, soit +7,1% par rapport à 2023 et a reçu plus de 1 500 appels concernant essentiellement les services collecte des déchets et assainissement, notamment pour la facturation (reprise de la facturation assainissement depuis le 1^{er} janvier 2024).

CELA S'EST PASSÉ EN 2024...

Envoyé en préfecture le 09/10/2025
Reçu en préfecture le 02/05/2025
Publié le
ID : 045-201070183-20250929-2025_061-DE



2024



02

PÔLES DIRECTION GÉNÉRALE ET RESSOURCES



RESSOURCES HUMAINES

L'ACTIVITÉ DU SERVICE EN 2024

En 2024, le service Ressources Humaines a mené plusieurs projets d'envergure, dont :

- le règlement de formation
- le plan pluriannuel en faveur de l'égalité Femmes/Hommes.

En avril, le service a été renforcé par l'arrivée d'un nouvel agent, travaillant également en lien avec le DGS.

La Responsable des Ressources Humaines a accompagné le projet de réorganisation de la Direction des Sports et de la Vie associative qui a été validé en Comité social territorial d'octobre 2023. Cette réorganisation a notamment permis de créer un poste de responsable de l'équipe des agents d'accueil et d'entretien, recruté en interne.

L'été 2024 a été marqué par le déménagement du service, afin de rejoindre les nouveaux locaux de la collectivité à Meung-sur-Loire.

La collectivité s'est dotée d'un logiciel SIRH en novembre 2024. Cet outil propose aux agents un portail en ligne permettant la pose de congés mais aussi de sécuriser les données sensibles RH, comme un changement de RIB.

La fin d'année a également permis de valider des projets structurants.

- Le conseil communautaire de novembre a acté la transformation du service RH en Direction des Ressources Humaines.
- En décembre, les élus ont approuvé une modification des grilles du RIFSEEP (régime indemnitaire de fonctions, de sujétions, d'expertise et d'engagement professionnel). Ce travail a été réalisé en collaboration avec les représentants du personnel de la collectivité.



Budget du personnel :

5 484 151,53 €

Heures complémentaires

22 551,83 € (BRUT)

Heures supplémentaires

52 987,89 € (BRUT)



ASSURANCE ET COMMANDE PUBLIQUE

ASSURANCE

En 2024, la collectivité a déclaré 15 sinistres :

- Responsabilité civile : 8 (6 en 2023)
- Domages aux biens : 5
- Flotte automobile : 1 (5 en 2023)
- Protection juridique : 1

La CCTVL a déboursé 46 721,76 € de cotisations pour l'année 2024 (38 395,10 € en 2023) pour l'ensemble des polices d'assurance, en tenant compte des avenants de régularisation de 2023.

Pour rappel, l'année 2023 était la première année d'exécution des marchés d'assurance

avec des ajustements et des régularisations notamment sur le parc de bâtiment, d'où un écart de 21% entre 2023 et 2024.

En 2024, la collectivité a perçu 10 925,52 € de remboursement pour des sinistres déclarés, franchises déduites, depuis le 1^{er} janvier 2023.

Au cours de l'année 2024, 28 véhicules et engins à moteurs ont été assurés, ainsi que 28 160 m² de surface bâtie.

COMMANDE PUBLIQUE

En 2024, 25 contrats* ont été notifiés. La collectivité a adhéré à 4 groupements de commandes avec GIP APPROPOLYS CENTR'ACHATS :

- Fourniture et livraison de produits d'entretien ménager ;
- Fournitures administratives ;
- Fourniture de gaz et produits associés ;
- Fourniture et acheminement de l'électricité C2 à C5 - Enedis - Départements 28 et 45.

*contrats avec un formalisme (acte d'engagement ou contrat simplifié)

Marchés publics significatifs lancés :

- Travaux de voiries en groupement de commandes avec les communes volontaires - Programme 2024 ;
- Construction de l'école élémentaire et d'un accueil périscolaire à Eoedus-en-Beauce (15 lots) ;
- Fabrication et livraison de repas en liaison froide pour les restaurants scolaires et de loisirs de la CCTVL en groupement de commandes avec les communes et syndicats volontaires ;
- Maîtrise d'œuvre pour le réaménagement et la végétalisation de la cour d'école Jules Verne d'Ourouer-le-Marché à Beauce la Romaine ;
- Prestation de service pour l'assistance à l'exploitation du service assainissement collectif (2 lots).

Envoyé en préfecture le 09/10/2025

Reçu en préfecture le 09/10/2025

Publié le 09/10/2025

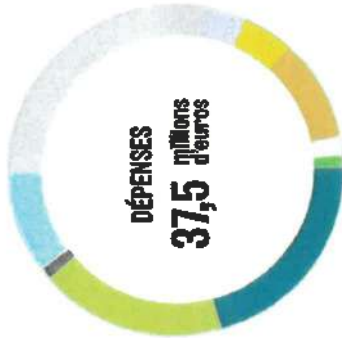
ID : 045-214502031-20250929-DEL_2025_067-DE



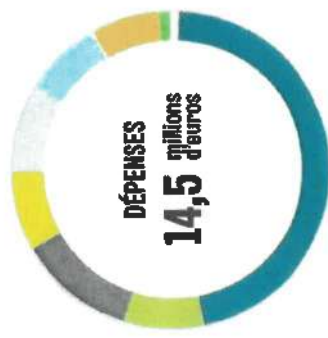
FINANCES

L'EXERCICE BUDGÉTAIRE 2024 (BUDGET PRINCIPAL ET BUDGETS ANNEXES)

SECTION DE FONCTIONNEMENT



SECTION D'INVESTISSEMENT



● Environnement
● Action économique
● Services généraux
● Assainissement
● Enseignement, formation professionnelle et apprentissage

● Aménagement des territoires et habitat
● Santé et action sociale
● Transports
● Sécurité
● Culture, vie sociale, jeunesse, sports et loisirs

LES PRINCIPALES DÉPENSES D'INVESTISSEMENT RÉALISÉES EN 2024

AMÉNAGEMENT DU TERRITOIRE ET HABITAT

PLU-H-D : 161 477 €
Maîtrise d'œuvre, construction d'un écran acoustique, plantation d'arbres pour la déchetterie de Cléry-Saint-André : 357 971 €
Rénovation de la voirie communautaire : 1 550 065 €

INTERVENTIONS SOCIALES ET SANTÉ

Travaux d'isolation du patio de la Maison de Santé de Cléry-Saint-André : 21 000 €

SPORT ET JEUNESSE

Travaux de relamping pour les 3 médiathèques : 18 169 €
Installation d'un splash-pad au Centre Aquatique de Beaugency : 113 027 €



ACTION ÉCONOMIQUE

Travaux de relamping sur les Parcs d'Activités : 34 010 €
Fonds de concours aux communes (Baccon, Dry, Mézières-lez-Cléry, Rozières-en-Beauce) : 36 527 €
Aides économiques à destination des entreprises : 26 189 €

ENSEIGNEMENT - FORMATION

Démarrage de la construction de la nouvelle école d'Épieds-en-Beauce (travaux + maîtrise d'œuvre) : 765 568 €



ENVIRONNEMENT

Renouvellement des équipements (bacs et colonnes enterrées, composteurs et nouveau véhicule) : 265 418 €
Etudes schémas directeurs de l'eau potable et des eaux pluviales et création du bassin de rétention des eaux pluviales de Charsonville : 370 450 €

Envoyé en préfecture le 09/10/2025

Reçu en préfecture le 09/10/2025

Publié le 09/10/2025

ID : 045-214502031-20250929-DEL_2025_067-DE

5 L O A

FINANCEMENTS EXTÉRIEURS

DES FINANCEMENTS SPÉCIFIQUES MOBILISÉS POUR LA TRANSITION ÉCOLOGIQUE AU BÉNÉFICE DE LA CCTVL ET DES COMMUNES

La CCTVL a coordonné à l'échelle du territoire 3 candidatures au dispositif Actée + - Fonds

Chêne, dont 2 ont été retenues en 2024. La Communauté de Communes et 13 communes du territoire sont ainsi accompagnées pour la réalisation d'études énergétiques et le financement de maîtrise d'œuvre. A ce titre, le montant total d'aide accordée (CEE) pour la rénovation énergétique des bâtiments est de 424 437 € pour 40 bâtiments représentant 30 000 m².



Lauréate en avril 2024 du dispositif AVELO 3 porté par l'Ademe et bénéficiaire du Fonds Vert Mobilités durables, la CCTVL bénéficie d'un montant d'aides de 175 000 € d'ici juin 2027 pour accompagner sa politique cyclable : réalisation d'études stratégiques et pré-opérationnelles, développement de nouveaux services, animations et communication.



En 2024, 30 projets communaux ont donné lieu à un appui de la CCTVL pour identifier les financements mobilisables et ainsi optimiser les plans de financement des projets.

FONDS DE CONCOURS

Le Fonds de concours « soutien à l'investissement des communes » a été accordé à 6 projets communaux pour un montant total de 93 895 € :

- 47 177 € au titre de la préservation et de la mise en valeur du patrimoine pour le renforcement de la structure porteuse de l'église de Dry (11 732 €), l'étude diagnostic préalable au projet de restauration de l'église de Rozières-en-Beauce (5 445 €) et la rénovation de l'église Saint-Lubin de Verdes à Beauce la Romaine (30 000 €)



Préfinancement par le
Commissariat des Finances
des Territoires de la Vallée de la Loire

- 40 781 € au titre de la rénovation énergétique pour la réhabilitation de la cantine scolaire de Cravant (10 751 €) et la rénovation du gymnase Garambault de Beaugency (30 000 €)

- 5 967 € au titre des aménagements cyclables pour la réalisation d'une piste cyclable liaison douce à Laillay-en-Vall

En 2024, 36 527 € de fonds de concours ont été versés à la suite de la réalisation de la rénovation de la salle polyvalente de Baccont*, la restauration de l'église de Mézières-les-Cléry*, des travaux de l'église de Dry et de l'étude diagnostic de l'église de Rozières-en-Beauce.

À la suite des propositions de la commission spécifique "Fonds de concours" pour favoriser l'accès des communes au dispositif, le règlement de fonds de concours a été modifié par délibération du 24 septembre 2024, afin de pouvoir étudier au cas par cas les projets en dehors des domaines d'intervention prioritaire et de permettre, notamment pour les communes à faible population, de solliciter plusieurs fonds de concours dans la limite du montant plafond instauré, à hauteur de 30 000 €.

* Fonds de concours accordés en 2023

SUBVENTIONS D'INVESTISSEMENT : 942 905 € PERÇUS EN 2024

En 2024, des aides de l'Etat et de la Région ont été perçues pour accompagner le projet d'acquisition et d'aménagement du centre de santé à Beauce la Romaine (80% d'aide) et le projet de construction de l'école élémentaire et de l'ALSH d'Epieds-en-Beauce, également soutenu par la CAF et le Département, pour un montant total d'aides accordé de 842 000 €.



réseau de la lecture publique et de postes informatiques pour la bibliothèque de Cléry-Saint-André.

Dans le cadre du contrat de soutien aux projets structurants 2021-2023, le Département a contribué à la réalisation des travaux eaux pluviales sur les communes de Charsonville, Le Bardon et Cléry-Saint-André et à l'élaboration du PLU-H-D. L'Agence de l'eau est intervenue au titre des projets en lien avec la compétence Gemapi à hauteur de 33 737 €.

Concernant les démarches de rénovation et de transition écologique engagées dans les écoles, l'Agence Régionale de Santé a accompagné la réalisation des études préalables au projet de réaménagement et de végétalisation de la cour d'école d'Ouzouer-le-Marché et une subvention Fonds Vert a été mobilisée pour les travaux réalisés à l'école de Verdes.

Au titre de la dotation globale de décentralisation, l'Etat a participé au financement du PLU-H-D, à l'acquisition d'un véhicule pour le

Envoyé en préfecture le 09/10/2025

Reçu en préfecture le 09/10/2025

Publié le 09/10/2025

ID : 045-214502031-20250929-DEL_2025_067-DE



COMMUNICATION

LA COLLECTIVITÉ PARE SES BÂTIMENTS D'UNE NOUVELLE SIGNALÉTIQUE !

Plusieurs bibliothèques, écoles, piscines, déchetteries, équipements sportifs, Relais Petite Enfance, Maisons de Santé Pluridisciplinaires, ou encore stations d'épuration, sont gérés par la CCTVL sur son territoire. Ce sont donc autant de bâtiments qui avaient besoin d'une meilleure visibilité auprès des usagers.

Ce projet s'inscrit dans le cadre du projet de territoire, dont la Communauté de Communes a validé en mai 2023, les différentes actions. Pour les élus, la mise en place de cette signalétique répond à 3 enjeux importants :

- Identifier les services gérés par la CCTVL afin de mieux orienter les usagers dans leurs démarches, réduisant ainsi le nombre d'intermédiaires lors des demandes d'informations ;
- Faire connaître la CCTVL ;
- Mettre en place une identité visuelle communautaire en lien avec la charte graphique de l'établissement.

Le cahier des charges technique, élaboré en concertation avec les services de la CCTVL et

les élus communautaires et municipaux des communes du territoire a permis de recenser un besoin de 77 dispositifs de signalétique (71 panneaux et 6 films adhésifs) pour habiller 73 bâtiments.

Le graphisme de cette signalétique a été réalisé en interne par le service communication de la CCTVL. Sur chaque panneau et film adhésif sont présents le nom du service et/ou du bâtiment sur lequel la signalétique est apposée, ainsi que le logo de la CCTVL et un QR Code. Ce dernier renvoie directement les administrés sur le site internet de la CCTVL.



La pose et parfois la dépose d'anciennes signalétiques, ont été confiées à l'entreprise SIGNAL CONCEPT, attributaire du marché, lancé l'année passée. Ce projet a représenté un investissement d'un montant global de 6 700€ TTC.

La phase opérationnelle de ce projet a eu lieu fin mars, avec la pose de l'ensemble de la signalétique. L'installation s'est achevée le jeudi 21 mars, après 4 jours passés sur le terrain.



visites
sur le site
internet
(97 550 en 2023)



(1 945 abonnés en 2023)



(681 abonnés en 2023)

OPÉRATION PROGRAMMÉE D'AMÉLIORATION DE L'HABITAT

BILAN DE LA 1^{ère} ANNÉE DE L'OPÉRATION PROGRAMMÉE D'AMÉLIORATION DE L'HABITAT

UNE PREMIÈRE ANNÉE ENGAGÉE POUR UN HABITAT PLUS SAIN, PLUS ÉCONOME, PLUS VIVANT

Depuis son lancement en novembre 2023, l'Opération Programmée d'Amélioration de l'Habitat (OPAH) sur le territoire de la CCTVL a permis d'encourager une dynamique nouvelle autour de la rénovation du parc privé. Cette première année a été celle du démarrage : communication, rencontres, accompagnements, premiers dossiers déposés...

UN ACCUEIL POSITIF ET UNE VRAIE DEMANDE SUR LE TERRAIN

En 2024, 81 contacts ont été recensés par l'opérateur SOLIHA. Parmi eux, 52 projets ont été jugés éligibles. Côté public, la très grande majorité concerne des propriétaires occupants (86 %) avec 75 % de ménages très modestes et 25 % de ménages modestes. Le reste concerne des propriétaires bailleurs (14 %), pour qui la mobilisation a commencé, malgré quelques freins.

Une douzaine de projets ont déjà été déposés, dont 11 ont été agréés par l'ANAH (Agence Nationale de l'Habitat), ce qui témoigne de l'avancée concrète des démarches.

DES PROJETS AMBITIEUX... ET BIEN SOUTENUS

Les projets déposés concernent majoritairement des travaux de rénovation énergétique.

L'objectif est clair : améliorer le confort tout en réduisant durablement les consommations. L'un des projets les plus marquants de l'année, dans la commune de Chaingy, a permis de passer d'une étiquette G à une étiquette B, soit un gain énergétique de près de 90 % !

En moyenne, les travaux engagés s'élèvent à 61 524 € TTC, avec environ 70 % de prise en charge via les aides, issues de l'ANAH, du Département et de la CCTVL.

Résultat : un reste à charge souvent raisonnable, pour des ménages qui n'auraient pas pu envisager ces travaux seuls.

UN VOLET « PROPRIÉTAIRES BAILLEURS » EN CONSTRUCTION

Du côté des propriétaires bailleurs, plusieurs projets sont en cours, même si l'année a été marquée par des évolutions nationales un peu déstabilisantes. Le dispositif Loc'Avantage, qui permettait d'associer rénovation et conventionnement social, a été suspendu fin 2024, avant d'être finalement prolongé par la loi de finances 2025.

Malgré ce flou réglementaire, deux projets ont été initiés, à Charsonville et à Cléry-Saint-André, et d'autres sont en attente de pièces ou de décisions de la part des propriétaires.

LUTTER CONTRE LA VACANCE : UN CHANTIER PRIORITAIRE

Autre enjeu fort de cette OPAH : la remise sur le marché de logements vacants.

Une première base de données recensant 639 logements inoccupés depuis plus de deux ans, a été constituée à partir de fichiers Lovac (Logements Vacants).

Les communes ont été sollicitées pour enrichir et mettre à jour ces données, avec un objectif clair : identifier les biens à fort potentiel et enclencher des démarches de rénovation et de remise en location, avec l'accompagnement de SOLIHA.

03

PÔLE SERVICES À LA POPULATION



Envoyé en préfecture le 02/10/2025
Reçu en préfecture le 02/10/2025
Publié le
ID : 045-214502031-20250929-DEL_2025_067-DE

Envoyé en préfecture le 09/10/2025

Reçu en préfecture le 09/10/2025

Publié le 09/10/2025

ID : 045-214502031-20250929-DEL_2025_067-DE

51000

RELAIS PETITE ENFANCE

PREMIERE ÉDITION DE LA MATINÉE PÉDAGOGIQUE !

Afin de lutter contre le manque d'attractivité du métier, de soutenir les assistantes maternelles, de répondre à leur besoin d'appartenance à une communauté professionnelle, mais aussi pour passer un agréable moment entre « pros de la petite enfance », le service RPE (Relais Petite Enfance) a organisé une matinée pédagogique à destination de l'ensemble des professionnels Petite-Enfance du territoire.

Le samedi 16 mars 2024, à la Maison de la Jeunesse de Beaugency, cette matinée a réuni une soixantaine de participants de 13 communes différentes.

Au programme : "Sensorialité et créativité chez le tout-petit" avec Aurélie Verrier, formatrice petite enfance. Une réussite, prochain rendez-vous en 2026 !

DES VIDÉOS SUR LA PROMOTION DE L'ACCUEIL INDIVIDUEL

Sur la période entre juillet et novembre 2024, l'équipe RPE a réalisé une campagne de promotion de l'accueil individuel chez les assistantes maternelles. 5 vidéos ont été produites afin de mettre en valeur le travail des assistantes maternelles, mais aussi l'accompagnement des RPE (familles et assistantes maternelles).

Nos actrices ont été recrutées parmi les assistantes maternelles (plus ou moins volontaires) et parmi les animatrices RPE (toutes volontaires !).

Le défi a été relevé haut la main avec humour et créativité. Les vidéos sont à voir ou à revoir sur notre chaîne YouTube !



LES SEMAINES BIEN-ÊTRE POUR ENFANTS ET ASSISTANTES MATERNELLES AGRÉÉES

En juin, une nouveauté pour le RPE Terres des Mauves et Terres de Beauce a vu le jour avec au programme : découverte sensorielle, spectacle, randonnée et soirée conviviale dédiée aux professionnelles.



Les semaines bien-être étaient de retour en novembre pour les Terres d'Ardoux et Terres Balgentiennes avec du yoga, une séance Snoezelen et une matinée bien-être offerte aux assistantes maternelles. Un moment pour prendre soin de soi, partager et se détendre grâce à 3 ateliers : réveil corporel, yoga du rire et peinture intuitive en voyage sonore.

Ces semaines "bien-être" ont pour objectifs de lutter contre l'épuisement professionnel et d'offrir un temps et un espace pour prendre soin de soi et par ricochet, permettre aux assistantes maternelles de prendre convenablement soin des enfants.

MOBILISATION DES RELAIS PETITE ENFANCE POUR « OCTOBRE ROSE »

Dans le cadre d'Octobre Rose, les quatre Relais Petite Enfance se sont mobilisés pour sensibiliser les femmes au dépistage du cancer du sein.



18 assistantes maternelles et 42 enfants se sont réunis pour participer à une rando-poussettes autour du plan d'eau de Saint-Ay. A cette occasion, chacun arborait une touche de rose dans sa tenue. Les poussettes ont également été décorées.

BAISSE DES CONTACTS "FAMILLES" ET "ASSISTANTES MATERNELLES"
Plusieurs hypothèses pour expliquer cette variation : probable baisse de la natalité, une augmentation de l'offre collective (ouverture de plusieurs micro-crèches sur le territoire), un développement du recours à des services privés gérant la relation employeurs/employés et le RPE Terres Balgentiennes dont l'activité a été de 50% en 2024 (recrutement d'une animatrice venant compléter l'équipe en fin d'année).

BAISSE DES CONTACTS AVEC LES CANDIDATS À L'AGRÈMENT
Les contacts avaient augmenté en 2023 à la suite de la grande campagne de communication en 2023. Ils sont redevenus plus "classiques" en 2024, n'empêchant pas de maintenir le nombre de professionnelles en activité.

ANIMATIONS
Le nombre d'animations proposées est à la hausse (reprise d'une activité normale pour Terres de Beauce) et démontre un souci, de la part de l'équipe, de se renouveler, d'inventer et d'offrir une palette large et qualitative aux assistantes maternelles agréées.

284 assistantes maternelles agréées



249 en activité



418 animations

601 contacts avec les familles



75 rendez-vous avec les familles



1004 contacts avec les assistantes maternelles



ACCUEIL DE LOISIRS DE BEAUCE LA ROMAINE

ENFANTS ACCUEILLIS LORS DES DIFFÉRENTES PÉRIODES DE VACANCES SCOLAIRES

PÉRIODES	SEMAINES	EFFECTIFS MOYENS 2023	EFFECTIFS MOYENS 2024	VARIATION
Hiver	S1	78	74	-3%
	S2*	76	76	
Printemps	S1	68	63	-12%
	S2*	61	51	
Été	S1	121	111	-11%
	S2	157	122	
	S3	144	134	
	S4*	114	115	
	S5*	71	67	
	S6	FERMÉ	FERMÉ	
	S7	FERMÉ	FERMÉ	
	S8	58	43	
Automne	S1	96	86	=
	S2*	78	88	

*Semaine de fermeture de l'accueil de loisirs d'Épieds-en-Beauce

LA FRÉQUENTATION DU CENTRE

Après une hausse importante de la fréquentation en 2023, nous revenons sur des chiffres supérieurs à ceux de 2022 (86 enfants accueillis en moyenne en 2024 contre 94 en 2023 et 77 en 2022).

LES MERCREDIS AU CENTRE

En 2024, ce sont 35 mercredis ouverts, avec une moyenne de 48 enfants de

maternelle et 40 enfants d'élémentaire.

La moyenne d'enfants accueillis en 2023 était de 95 chaque semaine.

Chaque mercredi, les enfants réalisent diverses activités en rapport avec un thème, défini par période afin d'apporter de la diversité dans la journée des enfants, comme l'univers ou le jour et la nuit.

LES ACTIVITÉS PROPOSÉES

Vacances d'Hiver (26/02 au 8/03)
Les animaux et créatures fantastiques

Pendant ces deux semaines de vacances, le prestataire PAKKAP est intervenu. Les enfants ont pu s'amuser avec le rodéo et avec les poneys cycles, un après-midi riche en rires, que ce soit du côté des enfants comme de celui des animateurs. Les enfants ont cuisiné et ont fait un grand jeu, à la recherche de la... licorne !



Vacances de Printemps (22/04 au 3/05)
Le cirque

Sur ce thème, les enfants ont pu s'amuser à créer des saynètes, des accessoires pour se mettre dans la peau d'un clown. Ils ont également pu profiter de divers spectacles comme une histoire contée et chantée ou un spectacle de magie et de jonglage.



Vacances d'Été (08/07 au 30/08)
A travers les JO, la fiction et la mer.

Au début de l'été, les enfants ont pu partir au FESTIMOMES à Romorantin (festival dédié aux enfants). Ils ont pu réaliser divers jeux et écouter le concert proposé.

Ils ont également pu s'amuser avec des structures gonflables, faire une pêche aux canards ou un « Ventrigriss géant » !

Un duo est venu nous proposer deux histoires chantées et dansées : « Le bal de Tom et Tina » et « Ciboulo et Polux découvrent le temps ». Les enfants ont également pu profiter d'une sortie à l'Aquarium de Touraine et d'une pêche aux canards géante.



Envoyé en préfecture le 09/10/2025
Reçu en préfecture le 09/10/2025
Publié le 09/10/2025
ID : 045-214502031-20250929-DEL_2025_067-DE

Envoyé en préfecture le 02/09/2025
Reçu en préfecture le 02/09/2025
Publié le
ID : 045-2106070183-20250928-2025_081-DE

Vacances d'été : séjour en camp (29/07 au 2/08)
Cet été, 8 enfants de cycle 2 (CP - CE1 - CE2) sont partis pendant une semaine (du 22 au 26 juillet) au domaine du Ciran à Menestreau-en-Villette. L'occasion d'être au plus proche de la nature. Ils ont dormi dans de grandes tentes collectives. Ils ont eu « la chance » d'être rapatriés à l'intérieur quelques nuits à cause du temps.

Les enfants ont pu faire différents parcours sur le site et ont pu participer et découvrir la tonte des moutons et le nourrissage du cerf et des biches.



Vacances d'été : stages sportifs (15/07 au 2/08)

Cette année, les enfants ont pu participer aux stages sportifs pendant 3 semaines. Ils ont pu redécouvrir diverses activités telles que le bowling, le karting, les structures gonflables... Les animateurs ont également proposé aux enfants des activités sportives comme un rallye photo et une course d'orientation.



Vacances d'Automne (21 au 31/10)
Les artistes célèbres

Lors de ces vacances, les maternelles ont pu profiter du Cinémobile en visionnant un court métrage sur Halloween. Les enfants se sont déguisés, ont fait un reportage et les plus grands ont participé à des activités en collaboration avec le Cap'Ados. Le soir, ils ont également partagé une veillée ensemble. La 2^{ème} semaine, les enfants ont participé à une initiation à l'art (vélo pédalo, art du cirque...). Ils ont bien entendu creusé, créé et décoré leur citrouille et ont fait des gâteaux avec la chair récupérée. Les grands ont inventé des scènes déguisées et ont fait une chasse aux bonbons dans Ouzouer-le-Marché !



ACCUEIL DE LOISIRS D'ÉPIEDS-EN-BEAUCE

ENFANTS ACCUEILLIS LORS DES DIFFÉRENTES PÉRIODES DE VACANCES SCOLAIRES

PÉRIODES	SEMAINES	EFFECTIFS MOYENS 2023	EFFECTIFS MOYENS 2024	VARIATION
Hiver	S1	38	38	
	S2	FERMÉ	FERMÉ	
Printemps	S1	33	32	-3%
	S2	FERMÉ	FERMÉ	
Été	S1	50	49	
	S2	40	47	
	S3	35	44	
	S4	FERMÉ	FERMÉ	
	S5	FERMÉ	FERMÉ	
	S6*	20	19	
	S7*	35	28	
	S8	26	28	
Automne	S1	42	56	+33%
	S2	FERMÉ	FERMÉ	
Fin d'année	S1	FERMÉ	FERMÉ	
	S2	FERMÉ	21	

*Semaine de fermeture de l'accueil de loisirs de Beauce la Romaine

LA FRÉQUENTATION DU CENTRE

Pour l'année scolaire 2023-2024, les effectifs pendant les vacances ont plutôt été stables par rapport à l'année antérieure (118 enfants accueillis en 2022/2023 contre 112 en 2023/2024).

En début d'année scolaire 2024-2025, une nette augmentation des présences a été constatée, sans certitude que ce constat perdure sur le reste de l'année scolaire en 2025.

LES MERCREDIS AU CENTRE

L'ALSH a accueilli en moyenne 19 enfants de maternelle et 24 élémentaires sur les 35 mercredis d'ouverture (fréquentation stable par rapport à 2023).

LES ACTIVITÉS PROPOSÉES

Vacances d'hiver (26/02 au 1^{er}/03)
Retour vers le passé

Pour les plus jeunes : des activités manuelles, des danses et de la gymnastique. Pour les élémentaires : un voyage temporel de la Préhistoire au Futur. Une sortie à la médiathèque le jeudi et pour terminer la semaine, le vendredi : préparation de goûters maison, très appréciés.



Période du 12 au 30 août : Le tour des îles
Une reprise avec château gonflable et bubble foot, des activités manuelles, une sortie au Beignet Doré. Mais aussi de belles olympiades (course, basket, chiffoumi...), une veillée festive et une sortie à la ferme de Chanteau.



Vacances d'Automne (21 au 25/10)
Les monstres

Une semaine pleine de surprises : des monstres, des potions magiques, une sortie à la médiathèque, un Escape Game sur les droits de l'enfant, et pour terminer, la visite de la Maison de la Magie.



Vacances de Printemps (22 au 26/04)
Le cirque

Une semaine marquée par une ambiance festive ! Des histoires à la médiathèque, une belle décoration du centre, des clowns, du jardinage, des ateliers cirque avec PAKKAP (jonglage, équilibre, pédalo). Sans oublier les défis clownesques entre ALSH (chapiteau, blagues, et les goûters originaux : gâteau arc-en-ciel et saucisson au chocolat.



Vacances de fin d'année (30/12 au 3/01)
Blanc & Or

Des effectifs réduits et des groupes mélangés : une ambiance toute en douceur ! Des fabrications de superbes décorations, une BOOM du Nouvel An, une journée cocooning d'après fêtes, un goûter gourmand avec la galette des rois et des maquillages pour finir l'année en beauté !



Vacances d'Été
Plusieurs thèmes selon la semaine

Période du 8 au 26 juillet : Voyage, voyage
Un Inter-centres avec Beauce la Romaine autour de la flamme olympique, des jeux en bois géants, des masques africains, un safari à Autrèche et des escalas créatives, notamment aux Etats-Unis. Sans oublier le partenariat avec la médiathèque, les ateliers pâtisserie, la sortie piscine et une journée « structures gonflables ».

Envoyé en préfecture le 09/10/2025
Reçu en préfecture le 09/10/2025
Publié le 09/10/2025
ID : 045-214502031-20250929-DEL_2025_067-DE

510

ACCUEIL DE LOISIRS DU VAL D'ARDOUX

ENFANTS ACCUEILLIS LORS DES DIFFÉRENTES PÉRIODES DE VACANCES SCOLAIRES

PÉRIODES	SEMAINES	EFFECTIFS MOYENS 2023	EFFECTIFS MOYENS 2024	VARIATION
Hiver	S1	93	100	+10%
	S2	87	98	
Printemps	S1	95	98	+15%
	S2	54	73	
Été	S1	148	170	+18%
	S2	130	155	
	S3	110	142	
	S4	90	122	
	S5	72	97	
	S6	51	48	
	S7	87	81	
	S8	FERMÉ	FERMÉ	
Automne	S1	115	123	+30%
	S2	67	114	
Fin d'année	S1	58	39	-39%

NOUVELLE OUVERTURE EN FIN D'ANNÉE

Au cours de l'année, le Capit'Loisirs du Val d'Ardoux a accueilli et accompagné 21 stagiaires BAFA (soit 5 de plus qu'en 2023), 1 stagiaire de 3^e et 2 stagiaires BAFD.

HAUSSE DE LA FRÉQUENTATION

Depuis quelques années, il est constaté une hausse régulière des effectifs et 2024 ne fait pas exception avec 106 enfants accueillis en moyenne, contre 92 en 2023 et 74 en 2022.

LES ACTIVITÉS PROPOSÉES

Vacances d'Hiver (26/02 au 8/03)
Back to the past

Les enfants ont découvert d'anciens jeux de société, avec la création de bilboquets, l'apprentissage de Scooby doo ou encore de toupies... Ils ont également pu passer une après-midi « roller ». Les élémentaires ont été occupés par un « Hippo-glouton » grandeur nature ! Des activités manuelles pour les plus jeunes, telles que la peinture sur vinyle, la création d'avions en bois et de lunettes disco. Une veillée boom « fluo » a été organisée avec au total 36 enfants venus danser au rythme des bâtons fluorescents.

Vacances de Printemps (22/04 au 3/05)
Le Val d'Ardoux fait son cirque

Un projet cirque, imaginé par l'équipe de Direction depuis près d'un an, a pu prendre vie grâce à la motivation et à l'investissement des équipes. Chaque groupe a eu la chance de passer sous le chapiteau de l'embouchure à Baule afin d'apprendre les arts du cirque. 3 groupes de maternelles ont réalisé à tour de rôle : apprentissage du chant « L'effet de Masse » en lien avec une sensibilisation au harcèlement, apprentissage du flashmob de l'égalité et création de la banderole « Harceler n'est pas jouer ». Les apprentissages ont été présentés aux familles le vendredi soir lors de la représentation du « Val d'Ardoux fait son cirque ! » sous le chapiteau de l'embouchure.



Vacances d'Été (8/07 au 23/08)
Les émissions téléés !

S1 (pékin Express/LOL qui rit sort !) : Sortie en vélo pour voir la Flamme Olympique et participation au Festival des Romarandins ; S2 (Star Academy) : journée à la piscine et sortie dans une ferme pédagogique ; S3 (Koh Lanta) : Spectacle de la compagnie KAZOUZOU et sortie au Beignet Doré ;

S4 (Fort Boyard) : Journée piscine, spectacle de magie et Bubble Game ; S5 (Interville) : Structure gonflable, ventrigrisse, Cluedo géant et jeu Secret Story entre animateurs et enfants ; S6 (Vendredi tout est permis) : Semaine plus calme avec une sortie piscine et une nouvelle visite au Beignet Doré ; S7 (Top Chef) : Dernière semaine marquée par l'intervention d'une ferme itinérante et des tours de calèche. Un été dynamique et festif pour les enfants et les animateurs !



Vacances d'Automne (21 au 31/10)

Quoi d'neuf Scooby Doo ?

Les vacances d'octobre au Val d'Ardoux ont été placées sous le signe des grands jeux ! Pour la 1^{re} semaine : chasse aux monstres, créations autour des détectives et une veillée mystérieuse pour résoudre l'énigme du meurtre de Scooby-Doo. Et pour la 2nd semaine : Cluedo géant et participation à la chasse aux bonbons avec l'accueil de jour de Cléry-Saint-André. Un mot pour résumer ces vacances ? GRAND JEU !



Vacances de fin d'année (30/12 au 31/01)

Happy New Year

Pour clôturer l'année, l'accueil de loisir organisé une semaine festive sur le thème "Happy New Year". Même avec des effectifs plus faibles que l'an dernier, l'ambiance était au rendez-vous avec des résolutions pour 2025, des activités créatives et un cache-cache géant. Le point d'orgue ? Une grande fête le 31 janvier où les enfants, élégants en tenue de soirée, ont découvert avec surprise que les animateurs... étaient en pyjama ! Une tonne d'humour avant une boom endiablée pour refermer les portes du centre.

Envoyé en préfecture le 02/09/2025
Reçu en préfecture le 02/09/2025
Publié le 09/10/2025

5107

ID : 045-214502031-20250929-DEL_2025_067-DE

CAP'ADOS

ENFANTS ACCUEILLIS LORS DES DIFFÉRENTES PÉRIODES DE VACANCES SCOLAIRES

Le Cap'Ados n'a pas été en activité de fin janvier 2024, date de départ de la responsable de ce service, jusqu'au 1^{er} juin 2024, date de l'arrivée d'une nouvelle professionnelle.

PÉRIODE	SEMAINES	PLACES	INSCRITS	POURCENTAGE
Ete	S1	8	5	65%
	S2	8	8	100%
	S3	8	5	65%
	S4	8	8	100%
Automne	S1	16	4	25%

OUVERTURE DE L'ACCUEIL JEUNES LES MERCREDIS

Les mercredis, les jeunes peuvent venir déjeuner au Cap'Ados en sortant du collège et passer l'après-midi au local ou en sortie avec la responsable.

En 2024, le Cap'Ados a repris une régularité à partir du mois de septembre en ouvrant tous les mercredis après-midi et en proposant un thème pour chaque période (entre les vacances) :

- « Avec mes dix doigts... » (intervenant argile, création TOTEM...) en septembre et octobre ;
- « En avant la musique » (visite d'un studio d'enregistrement/salle concert, balades musicale...) en novembre et décembre.

Les jeunes peuvent se poser pour faire leurs devoirs s'ils le désirent. Un service de transport pour accompagner au domicile est proposé pour ceux ne pouvant pas rentrer seul ou avec un parent.

En 2024, le Cap'ados a accueilli en moyenne 5 jeunes les mercredis sur 9 jeunes inscrits en totalité sur l'accueil des mercredis après-midi. La capacité d'accueil étant de 8 maximum.

PARTENARIAT AVEC LE COLLÈGE RENÉ CASSIN

Le but de l'intervention du Cap'Ados au sein de l'établissement est de faire connaître l'existence du service aux ados afin de les inviter à y adhérer. Ce partenariat permet d'aller à leur rencontre et de créer des liens. L'animatrice propose principalement des jeux de société, à faire ensemble ou en petit groupe, pratiques pour entrer en contact.

Lors de semaines à thème (ex: le harcèlement), l'animatrice amène une activité/un jeu en lien avec celui-ci. Des activités manuelles sont proposées pour donner suite à une demande de certains collégiens. Le Cap'Ados est présent durant 3 heures (permanence) au sein du foyer du collège et reçoit environ 10 jeunes par créneau. Un partenariat apprécié et à continuer !

Depuis octobre 2024, un travail de partenariat, initié par le Conseil Départemental de Loir-et-Cher s'est mis en place, sous la forme d'actions culturelles, avec une compagnie théâtrale (STELLA). 3 jeunes du Cap'Ados et 4 jeunes du collège René Cassin participent au projet, prenant la forme d'ateliers d'écriture de textes slamés, avec en finalité tournage et montage de clips vidéo. Ce travail de partenariat est en lien avec la Médiathèque Simone Veil de Beauce la Romaine.

LES PROJETS MIS EN PLACE



Vacances d'été
Plusieurs thèmes selon les semaines

S1 : Musique et jardins (8 au 12 juillet)
Cette première semaine de l'été était orientée autour de la nature et de la création manuelle avec : activités manuelles avec intervenant « atelier musique verte à Marolles » ou animées par la responsable du groupe (tissage à base de plantes), visite des jardins du château de Chaumont-sur-Loire, concert à la guinguette de Baulé, sentier pieds nus.



S2 : Sur les traces de... (15 au 18 juillet)
Cette semaine, axée sur l'Histoire, a compris la visite du château de Guédelon, du Clos Lucé ou encore de la cathédrale de Chartres le dernier jour, permettant de finir la semaine au complexe aquatique de la ville. Les jeunes étaient contents de leur semaine avec une synergie de groupe dynamique !



S3 : Rendez-vous en terres inconnues... ou connues... (22, 24 et 26 juillet)
Cette semaine a dû être réorganisée rapidement du fait de l'annulation du séjour initialement prévu, faute d'inscrits. Proposition de 3 journées de loisirs « découvertes ».

Le premier jour, un Explore Game qui nécessitait l'utilisation de tablettes et offrait une balade sympathique au bord de Loire a été proposé. La deuxième journée fut consacrée au concept de la « DéglingRoom » et a bien plu (lancer de haches...). La semaine s'est terminée par une descente en canoë qui fut un beau moment partagé.



S4 : Exploration nature (26 au 29 août)
En août, les ados ont découvert le paddle, le pédalo et le golf. Ils ont aussi profité d'une journée à Center Parcs. Le pack, affichant complet avec 8 jeunes, a bien plu. Une bonne dynamique et une belle énergie se sont installées pendant ces 4 jours !



Vacances d'automne (23 au 26/11)
Dans tous les sens...

4 demandes d'inscription ont été reçues. Une autre organisation a alors été pensée : proposer aux « grands élémentaires » (8/10 ans) de l'accueil de loisirs de Beauce la Romaine de venir au Cap'Ados sur les journées d'activités se déroulant sur place, soit 3 jours.



Ils ont pu fabriquer un baume à lèvres, réaliser des créations personnalisées (tote bag ou tee-shirt) et profiter d'une journée d'intervention avec le groupe PAKKAP (jeux collectifs et Escape Game).

Les jeunes du Cap'Ados ont eux, participé à deux sorties et pu découvrir, entre autres, une attraction : « le parcours SENSAS » de Tours. L'idée de cette semaine, étant de faire un lien avec les 5 sens que nous connaissons, mais aussi de faire appel au sens créatif, ou encore collaboratif de chacun.



SERVICE SCOLAIRE ET PÉRISCOLAIRE

L'ACTUALITÉ 2024 AU SEIN DES DIFFÉRENTES ÉCOLES GÉRÉES PAR LA CCTVL

PROJETS SOUTENUS POUR LES ÉCOLES
En 2024, la Communauté de Communes a soutenu différents projets (une enveloppe annuelle de 10 000 € est allouée aux écoles d'intérêt communautaire dans ce cadre) :

- Projet de classes découvertes « Nature à la ferme » pour les classes de maternelle de l'école d'Ouzouer-le-Marché – 5 500€
- Projet Découverte du Patrimoine historique pour les CM d'Ouzouer-le-Marché – 1 327/50 €
- Projet « Levez les yeux » en visitant les communes d'habitation des enfants pour les classes de l'école de Villermain – 2 000 €

MISE EN PLACE D'UNE CHARTE DE COLLABORATION
A Ouzouer-le-Marché, un travail en lien avec les ATSEM (Agent Territorial Spécialisé des Écoles Maternelles), les enseignants et la directrice de l'école a été mené pour la mise en place d'une « Charte de Collaboration » entre les ATSEM et les enseignants. Elle vise à définir le rôle et les missions de chacun des acteurs de la communauté éducative, de clarifier la place des ATSEM pendant les temps scolaires et de favoriser des relations de travail plus efficaces au sein de l'école maternelle.



NOUVELLE ÉCOLE A ÉPIEDS-EN-BEAUCE
A Épiéds-en-Beauce, la construction d'une école a débuté pour une ouverture de la nouvelle école élémentaire et d'un espace périscolaire à la rentrée 2025.



Chantier de l'école en décembre 2024

INVESTISSEMENT 2024

Côté investissement dans les écoles, les principales réalisations ont concerné des renouvellements d'équipements et matériels d'entretien et de cuisine (un lave-linge et une cuisinière), des équipements informatiques (casques et écrans tactiles), des travaux de peinture dans le couloir de l'école élémentaire d'Ouzouer-le-Marché, ainsi que le changement des fenêtres et portes de l'école de Verdes pour un montant total de 33 201,10 €.

L'ACTUALITÉ AU SEIN DU PÉRISCOLAIRE

RESTAURATION SCOLAIRE
Depuis le 1^{er} septembre 2024, API restauration est le nouveau titulaire du marché de restauration qui regroupe également la commune de Messas et le SIVOS Binas-Autainville-Saint-Laurent-des-Bois.

Le coût global du marché pour la CCTVL est de 269 980,967 € TTC.

Le montant appliqué par le prestataire est de 3,20 € par repas de maternelle, 3,30 € par repas d'élémentaire et 3,80 € pour les adultes.

En moyenne, les services de restauration scolaire accueillent :

	Nombre d'enfants	Année précédente
Chersonville	44	-1
Épiéds-en-Beauce	156	-44
Ouzouer-le-Marché (maternelles)	100	-15
Ouzouer-le-Marché (élémentaires)	120	=
Verdes	33	-7
Villermain	44	+4
Total	497	-33

Tarifs appliqués pour la restauration :

QF	QF	QF
O-899	900-1149	1150 et plus
1€	2,55€	3,10€

Cette année, un avenant au dispositif de la cantine à 1 € a été signé, permettant une participation de l'État à hauteur de 4 € au lieu de 3 € par repas servi à 1 €. La collectivité doit être inscrite dans la démarche Egalim et respecter les engagements relatifs au secteur de la restauration collective.

En 2024, il a été servi 23 943 repas à 1 € au sein des restaurants scolaires soit 36% du nombre total de repas de l'année.

Des investissements dans les restaurants scolaires ont été réalisés, à hauteur de 8 457 € : achat d'un micro-onde à Chersonville, relamping et achat d'une étuve à Verdes, une mise aux normes électriques et une armoire froide pour Épiéds-en-Beauce.

ACCUEILS PÉRISCOLAIRES

Les enfants sont admis dans les accueils périscolaires d'Épiéds-en-Beauce, Ouzouer-le-Marché, Verdes et Villermain par des animateurs intercommunaux.

A Verdes et Villermain, il est accueilli en moyenne quotidiennement environ 10 enfants, 70 enfants à Épiéds-en-Beauce et 50 enfants à Ouzouer-le-Marché.

Tarifs 2024 de l'accueil périscolaire :

	TARIF 1/2 journée (matin ou soir)	TARIF journée (matin et soir)
QF 1 0-399	2,17 €	3,79 €
QF 2 400-649	2,22 €	3,89 €
QF 3 650-899	2,28 €	3,99 €
QF 4 900-1149	2,4 €	4,20 €
QF 5 1150-1400	2,52 €	4,41 €
QF 6 >1400	2,65 €	4,63 €

TRANSPORTS SCOLAIRES

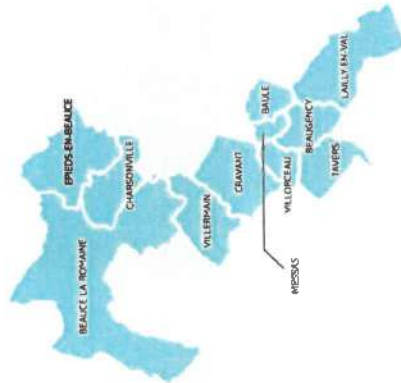
LE TRANSPORT SCOLAIRE SUR LE TERRITOIRE

La Communauté de Communes des Terres du Val de Loire finance le transport vers les équipements communautaires (piscines, équipements sportifs, médiathèques, salon du livre, cinémobile) pour certaines écoles (Baulé, Beaugency, Charsonville, Cravant, Épiéds-en-Beauce, Lailly-en-Val, Messas, Tavers, Verdes, Villormain, Villorceau).

Pour l'année 2024, 385 déplacements ont été effectués par l'ensemble des écoles pour un montant de 35 278,31 €.

ÉCOLES CONCERNÉES

Sur le territoire de la Communauté de Communes des Terres du Val de Loire, les écoles concernées par le marché sont celles des communes indiquées en bleu sur la carte.

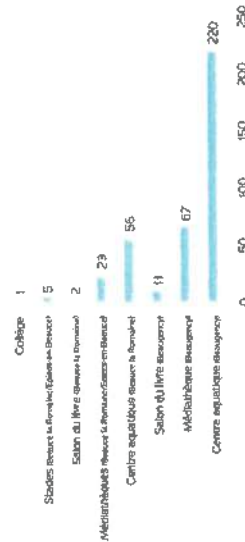


ÉQUIPEMENTS COMMUNAUTAIRES

Les différentes écoles peuvent se rendre vers les lieux suivants :

- **Beauce la Romaine**
 - Piscine
 - Gymnase/Stade
 - Médiathèque
 - Collège
 - Cinémobile
 - Salon du livre
- **Beaugency** :
 - Centre aquatique
 - Médiathèque
 - Salon du livre
- **Épiéds-en-Beauce** :
 - Stade
 - Médiathèque

Déplacements des écoles en 2024



INTERVENTIONS DANS LES ÉCOLES

INTERVENTIONS SPORTIVES

Les écoles du Val d'Ardoix bénéficient d'interventions sportives pour un contrat de 310h par année scolaire. Cela représente environ 15h par classe pour 20 classes.

Ces interventions sont encadrées par des éducateurs de Profession Sport Loiret pour développer l'apprentissage du sport.

Pour l'année 2024, le coût des interventions a été de l'ordre de 13 425,90€.

INTERVENTIONS MUSICALES

Pour les écoles du Val d'Ardoix la Communauté de Communes des Terres du Val de Loire emploie une intervenante musicale qui intervient au sein des classes durant l'année. Elle accompagne les enseignants au cours de l'année pour l'éducation à la musique auprès des enfants, avec un spectacle présenté aux familles, en fin d'année.

LECTURE PUBLIQUE DU TERRITOIRE BALGENTIN

LA MÉDIATHÈQUE C'EST UNE PROGRAMMATION CULTURELLE RICHE ET VARIÉE...

En 2024, la médiathèque a poursuivi la programmation d'activités culturelles au sein de ses murs : expositions, spectacles jeune public ou encore concerts.

Parmi les différents événements programmés en 2024, certains ont marqué le public :

4 JUIN SPECTACLE "OTTO - BIOGRAPHIE D'UN COURS EN PELUCHE"

Le spectacle, écrit d'après l'album de Tomi Ungerer, a été proposé en séance publique, mais aussi lors d'une séance pour les scolaires. Cette dernière a été accompagnée d'ateliers d'écriture.



373

nouveaux inscrits

1 557

adhérents actifs
(1 866 en 2023)

50

après-midi jeux les mercredis



2

clubs de lecture

176

créniaux de classes accueillies



66 720

prêts enregistrés
(72 032 en 2023)

ACTIVITÉS DU MERCREDI, DES VACANCES SCOLAIRES ET DE L'ÉTÉ

Depuis quelques années, les mercredis sont animés par des lectures, des jeux de société et des ateliers créatifs.

La nouveauté en 2024 s'est portée sur des animations pendant les vacances scolaires : escape game, tournois de switch, initiation au casque de réalité virtuelle...

Grandement appréciées par les publics présents, ces animations permettent de donner une nouvelle porte d'entrée à la médiathèque. Un autre objectif est d'arriver à toucher des publics, parfois éloignés des lieux de culture, de les fidéliser au sein de ce tiers-lieu et de les amener progressivement vers le livre.

UNE FRÉQUENTATION EN FORTE HAUSSE POUR LES BIBLIOTHÈQUES DE CLÉRY-SAINT-ANDRÉ ET MAREAU-AUX-PRÉS

Depuis 2017, les bibliothèques de Cléry-Saint-André et Mareau-aux-Prés enregistrent une progression constante du nombre d'adhérents. Cette dynamique s'est nettement accélérée entre 2022 et 2023, période marquée par le transfert des équipements à la Communauté de Communes des Terres du Val de Loire.

À Cléry-Saint-André, le nombre d'adhérents actifs est passé de 66 en 2017 à 222 en 2024, soit une hausse de 236 %. À Mareau-aux-Prés, la progression est également significative : de 49 à 108 adhérents, soit une augmentation de 120 % sur la même période.

Cette évolution n'est pas anodine : elle s'est accompagnée d'une série d'initiatives qui ont renforcé l'attractivité de ces équipements. Parmi celles-ci, l'implantation du Salon du livre sur le territoire du Val d'Ardoix, la mise en œuvre d'une politique d'acquisition d'ouvrages à hauteur de 2 € par habitant, ainsi que l'accueil régulier des classes scolaires par des bibliothécaires professionnels.

Cette nouvelle organisation a permis de développer une collaboration étroite entre bénévoles et professionnels de la Médiathèque La Pléiade. Ce travail collectif contribue à faire des bibliothèques locales des lieux de culture vivants, accessibles et adaptés aux attentes des habitants.



Les chiffres parlent d'eux-mêmes : la mutualisation des moyens professionnels des équipes et la richesse des services proposés créent une dynamique positive, reflet d'un engagement fort de la Communauté de Communes en faveur de la lecture publique.



222

adhérents actifs à Cléry-Saint-André
(213 en 2023)



108

adhérents actifs à Mareau-aux-Prés
(100 en 2023)



70

accueils de classes à Cléry-Saint-André et Mareau-aux-Prés

MÉDIATHÈQUE SIMONE VEIL DE BEAUCE LA ROMAINE

En 2024, la médiathèque a poursuivi sa mission de service culturel auprès des habitants en proposant des initiatives variées et des événements qui ont rassemblé différents publics.

Les ciné-lectures jeunesse, organisées en partenariat avec CILIC, ont combiné

littérature et cinéma de manière appréciée. Le Festival "Raconte-moi" a également su attirer petits et grands autour de récits adaptés à tous les âges.

Ces projets, ainsi que d'autres actions, ont contribué à dynamiser l'activité de la médiathèque tout au long de l'année.

LES ANIMATIONS CULTURELLES ONT RYTHMÉ L'ANNÉE 2024 !

3^{ÈME} ÉDITION DU SALON DU LIVRE JEUNESSE

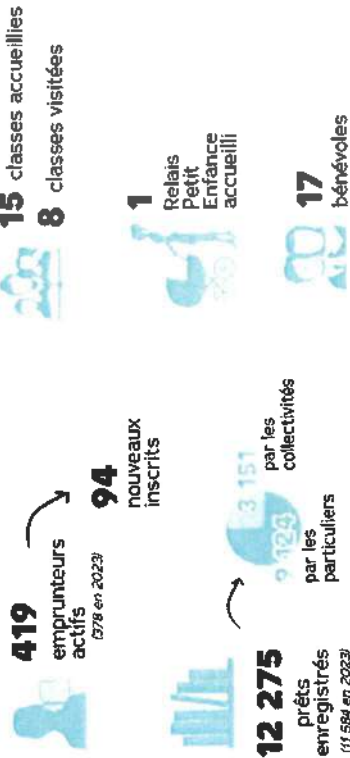
En avril, le Salon du Livre Jeunesse a accueilli 1 732 visiteurs, soit une progression de 200 personnes par rapport à 2023.

Cet engouement témoigne de l'attrait grandissant pour ce rendez-vous littéraire, rythmé par des rencontres avec auteurs et illustrateurs, des animations captivantes (atelier sérigraphie, reliure, numérique, pop-up...) et des découvertes enrichissantes.



INAUGURATION DE LA BOÎTE À LIVRES

L'été a vu l'installation d'une boîte à livres, une initiative visant à démocratiser l'accès à la lecture. Cet espace de partage, où chacun peut déposer et emprunter des ouvrages librement, renforce les liens entre la médiathèque et les habitants.



NOUVEAUTÉS : INITIATION AU THÉÂTRE, PROJET RAP, ESCAPE GAMES ET UNLOCK!

2024 a été l'année d'actions inédites destinées à divers publics.

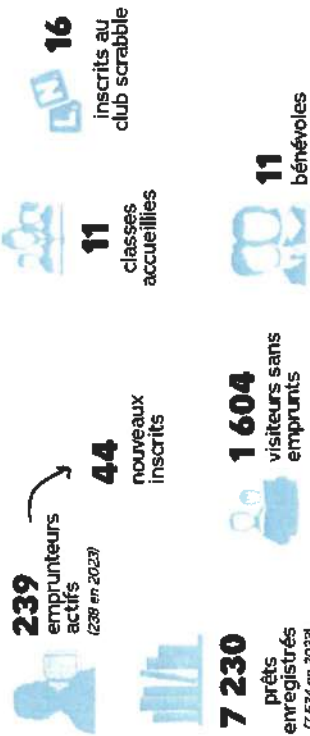
En août, une semaine d'initiation au théâtre a offert aux jeunes une expérience ludique et enrichissante, leur permettant de découvrir les arts de la scène de manière pratique et engageante.

La rentrée a vu le lancement d'un projet autour du rap, mobilisant les adolescents dans une série d'ateliers créatifs réalisés en partenariat avec le département. Ce programme a mis en avant l'expression artistique et l'exploration de cet univers musical.

Enfin, des Escape Games et une première soirée de jeux UNLOCK! ont permis aux participants de s'immerger dans des aventures captivantes, mêlant plaisir du jeu et réflexion.



MÉDIATHÈQUE L'ENVOLEE D'ÉPIEDS-EN-BEAUCE



L'ANNÉE 2024 À L'ENVOLEE...

19 JANVIER

NUIT DE LA LECTURE 2 - RUE LE "NEUVÉ-DES-REIMS"

La médiathèque L'Envolée a renouvelé sa participation à la Nuit de la Lecture en proposant des ateliers, des lectures et une dégustation. Au total, 25 enfants et 11 adultes ont participé à cette soirée.

DU 26 FÉVRIER AU 8 MARS

ANIMATIONS « MANGA »

Durant les vacances d'hiver, la médiathèque a affiché une exposition autour de l'univers manga, qui a également été mise en place le 23 février au point lecture de Charsonville pour les 2 classes.

Des animations ont été organisées : visionnage d'animés et jeux, ainsi qu'un atelier kawaii pour une participation totale de 24 enfants.



18 MAI

CONCERT OLYMPIQUE

Avec le passage de la Flamme olympique à Maung-sur-Loire, l'engouement a gagné tout le territoire. La médiathèque a donc participé au concert olympique en réalisant une exposition avec un groupe d'enfants de l'accueil de loisirs d'Épieds-en-Beauce.

25 MAI

DICTÉE GÉANTE

Dans le cadre du Festival Ozéllir, organisé par le Département du Loiret, 30 personnes ont participé à la Dictée Géante au sein de la médiathèque.

L'ÉTÉ À LA MÉDIATHÈQUE

Durant l'été, plusieurs animations ont été proposées comme des lectures-pelouse, des après-midi jeux vidéos, jeux de société, des ateliers Pop Up, numérique... La Médiathèque du Loiret a prêté des malles avec tablettes et découpeuse vinyle, des jeux de société et des vidéos. Le 12 juillet, le camion à histoires Roulebarak de l'association Val de Lire a débarqué afin d'accueillir Julia SPIERS pour un atelier de création de leporcello (livre accordéon) avec les petits. Au total 32 enfants et 16 adultes ont pris part à cette matinée ! Et la nouveauté de l'été fut d'avoir proposé aux lecteurs d'ouvrir les samedis matin pendant l'été. L'ouverture a été appréciée par les visiteurs présents.



la présentation des collections. Plus de 40 visiteurs sont venus pour un total de 65 prêts.

9 OCTOBRE AU 3 NOVEMBRE

EXPOSITION « LES LOUPS »

Durant le mois d'octobre, les visiteurs ont découvert une exposition sur les loups. Le succès fut au rendez-vous avec 35 adultes et 84 enfants en déambulation devant les panneaux. La médiathèque a profité de cette exposition pour proposer des animations pendant les vacances d'automne : histoire, jeu du loup-garou, projection de film, atelier créatif... Au total 51 enfants et 21 adultes sont venus se prêter au jeu.



6 AU 29 NOVEMBRE

EXPOSITION « VINS ET FROMAGES »

Dans le cadre de l'exposition "Vins et fromages", la médiathèque a organisé une soirée dégustation qui aura ravi le public présent ! 26 adultes et 5 enfants ont pris part à cette première.



ESCAPE GAME

En partenariat avec la médiathèque Simone Veil, 4 escape games ont été proposés entre le mois de décembre et janvier 2025. Toutes les sessions étaient complètes, soit 26 adultes et 13 enfants.

NOËL À LA MÉDIATHÈQUE

L'équipe a préparé une après-midi enchantée pour célébrer Noël, avec goûter, atelier et lectures de contes ! 31 enfants et 17 adultes ont participé.

FORUM DES ASSOCIATIONS & JOURNÉE PORTES OUVERTES

L'Envolée a participé au Forum des associations d'Épieds-en-Beauce. Si peu de personnes se sont arrêtées sur le stand, quelques inscriptions ont été recensées à la suite de cet événement.

Une matinée portes ouvertes a été organisée avec un accueil petit déjeuner et

Envoyé en préfecture le 09/10/2025

Reçu en préfecture le 09/10/2025

Publié le 09/10/2025

ID : 045-214502031-20250829-DEL_2025_067-DE

INCLUSION NUMÉRIQUE

UN SERVICE EN PROGRESSION

En 2024, le service Inclusion Numérique de la Communauté de Communes des Terres du Val de Loire a poursuivi son engagement en faveur de l'accessibilité numérique pour tous.

Grâce à une offre diversifiée d'accompagnements individuels et collectifs, le service a permis à de nombreux habitants de se familiariser avec les outils numériques, d'améliorer leurs compétences et d'accéder plus aisément aux services en ligne.

Cette synthèse met en lumière les actions réalisées au cours de l'année, en mettant l'accent sur les chiffres clés, les thématiques abordées et les activités complémentaires. Elle illustre l'impact des initiatives mises en place et souligne la volonté de la collectivité d'accompagner chaque usager vers une meilleure maîtrise du numérique.



THÈMES DES ACCOMPAGNEMENTS

Depuis sa création en septembre 2021, le service Inclusion Numérique a réalisé 876 accompagnements individuels et de groupes, sur l'ensemble du territoire de la CCTVL.

En 2024, ce sont 245 accompagnements réalisés sur des thématiques diverses :

- Aide à la prise en main d'un matériel (ordinateur, smartphone, tablette)
- Aide à la navigation Internet et à la rédaction des mails (envoyer un mail, insérer une pièce jointe, répondre à un mail).
- Aide sur la gestion de contenus numériques
- Aide sur la prise en main d'un matériel (ordinateur, smartphone, tablette)
- Aide à la navigation Internet et à la rédaction des mails (envoyer un mail, insérer une pièce jointe, répondre à un mail).
- Aide sur la gestion de contenus numériques

(rangement, classement, dossiers, fichiers, photos, etc...)

- Aide sur l'utilisation de logiciels bureautiques tels que Word, Excel ou encore PowerPoint.

- Aide sur les démarches en ligne (créer un compte, remplir un formulaire, naviguer sur un site de démarche en ligne, apporter une aide sur les sites de la CAF, Impôts, Ameli, etc...)
- Aide à la prise d'un RDV médical en ligne via Doctolib ou Malia.
- Accompagnements sur des demandes ponctuelles diverses.

DES ACTIONS EN PLUS DES ACCOMPAGNEMENTS...

Deux agents de la CCTVL ont pu bénéficier de formations approfondies aux logiciels Excel et Word.

Initiation au casque de réalité virtuelle Meta Quest 2 et 3.

Durant divers événements tels que le Salon du Livre Jeunesse Val de Loire à Cléry-Saint-André ou encore durant les vacances scolaires à la médiathèque de Beaugency (en juillet et août) enfants et adultes ont découvert et se sont initiés à la réalité virtuelle en utilisant les casques VR Meta Quest 2 ou 3.

Aide à la réalisation de CV et de lettres de motivation.

Dans le cadre du Forum consacré aux jobs d'été du 17 avril le service Inclusion Numérique a accompagné des jeunes sur la réalisation de leur CV et de leur lettre de motivation.

Formation sur Excel et Word.

Durant les vacances scolaires d'été (juillet et août), un tournoi pour les enfants ou adultes, sur le thème de Mario et Sonic aux JO, faisant référence aux Jeux Olympiques qui se sont déroulés à Paris en 2024, a été mis en place et a ravi les nombreux participants !



ÉQUIPEMENTS SPORTIFS

OCTOBRE ROSE AU CENTRE AQUATIQUE DE BEAUGENCY

L'équipe des maîtres-nageurs et des agents d'accueil du centre aquatique, très sensibles à la cause d'Octobre Rose, ont voulu s'impliquer en proposant différentes actions :

- Une exposition photo de bustes de femmes, réalisée par le photographe Allemand, Marco Warmuth en résidence à Tavers.

Les photos, accompagnées de messages encourageant les femmes à réaliser des examens de dépistage, ont été exposées pendant 1 mois au centre aquatique.

- Des affiches comportant des messages, poèmes et citations en rapport avec le thème de la maladie tapissaient les murs des vestiaires.



Cette soirée réunissait une sophrologue (3 séances de sophrologie proposées), une sage-femme (buste d'autopalpation pour initiation), la Ligue contre le cancer (stand), une comédienne (lecture de textes « à réfléchir »), l'association étoile de l'éveil (soins bien-être) et l'équipe du centre aquatique (accueil, cours d'aquagym douce, surveillance des bassins).

UNE NOUVELLE AIRE DE JEUX AQUATIQUES À BEAUGENCY

Au printemps, un splash pad a été installé au centre aquatique pour le plus grand bonheur des enfants. Des jeux d'eau de différentes formes, hauteurs et couleurs permettent aux enfants de 2 à 12 ans de s'amuser, sous les yeux de leurs parents installés dans le solarium végétal.

Cette nouvelle attraction contribue à l'ambition de faire évoluer l'attractivité de nos piscines pour relancer la fréquentation durant la saison estivale.

Bien que la météo ait été défavorable cet été, la fréquentation des piscines (de Beauce la Romaine et Beaugency) a enregistré une hausse de 15%, soit 2 300 entrées supplémentaires.

RECETTES DES ÉQUIPEMENTS AQUATIQUES

	Centre aquatique de Beaugency	Centre aquatique de Beauce la Romaine
2022	153 938,50 €	25 484,50 €
2023	179 961 €	39 002 €
2024	186 362 €	45 991 €

2024, ANNÉE OLYMPIQUE !

L'année 2024, placée sous le signe des Jeux Olympiques, a été l'occasion de mettre en avant le dynamisme de notre territoire. Tous les acteurs locaux se sont mobilisés pour fêter cet événement planétaire autour du sport et de ses valeurs. Des animations ont été proposées tout au long de l'année. Les associations sportives se sont mobilisées pour faire découvrir leurs activités au sein de leur structure ou lors de rassemblements comme la journée « Terres de jeux » à Chaligny.



La volonté du comité d'organisation des jeux était de mettre également en avant la culture.

Plusieurs manifestations ou expositions sur le thème du sport ont été proposées aux habitants du territoire. Parmi elles, l'exposition « Jeux Olympiques 2024 » à la médiathèque de Beauce la Romaine, de la poésie et des mangas à la bibliothèque de Meung-sur-Loire, la conférence gestuclée « Le sport n'est pas un jeu d'enfant » à la médiathèque La Pléiade de Beaugency et un concert alliant musique et démonstrations sportives à Epieds-en-Beauce.

Les centres de loisirs et les RPE ont pris part à la fête en réalisant des fresques exposées au Centre Aquatique ou en organisant différentes manifestations comme un carnaval « O'Relaislympique » à Baule.

Enfin les entreprises du Parc d'Activités Synergie Val de Loire ont participé aux 1^{ères} Olympiades Intercitoyennes organisées par la CCTVL. 24 équipes se sont affrontées sur 2 demi-journées



pour monter sur la plus haute marche du podium. Une équipe d'élus de la CCTVL a participé à cette belle journée ensoleillée.

Le temps fort de cette année Olympique a été le 10 juillet 2024, lors du passage de la Flamme Olympique à Meung-sur-Loire.

La journée a commencé par des initiations

sportives proposées par les associations sportives locales sur le mail. En début d'après-midi, 27 associations sportives et culturelles composaient le défilé des associations. Plus de 600 adhérents d'associations ont défilés en présentant leur bannière ou en revêtant leur tenue ou leur costume. Les élus de la CCTVL ont ouvert le défilé à vélo en distribuant des goodies à la foule.

Vers 16h, la Flamme Olympique a commencé son relais depuis la Porte d'Armont. Les cinq relayeurs ont été acclamés par une foule de 7 000 personnes jusqu'au village sportif installé près du pont de la Loire. 22 stands, une scène géante, 3 food trucks, un glacier, un stand macarons, une buvette et un car podium avec écran géant composaient ce village sportif.



Les stands ont permis aux associations présentes de promouvoir leur activité, qu'elle soit sportive, culturelle, économique ou sociale. Les rues du centre-ville ont été animées par les commerçants en proposant des concours de vitrines décorées et des animations sur la Place du Martroi. La soirée se terminait par 2 concerts (Duo Deezer et Sam Souli) sur le site du village sportif.

Le budget alloué par la CCTVL pour les actions en faveur des JOP 2024 s'est élevé à 25 000 €. Cette enveloppe a permis d'acheter des goodies, des éléments de pavoisement, des affiches, des banderoles, d'organiser le concert et de prendre en charge la prestation du speaker.

CULTURE

UN PROJET ARTISTIQUE ET CULTUREL DE TERRITOIRE À L'ÉCHELLE INTERCOMMUNALE

Sur le territoire, plusieurs communes bénéficiaient jusqu'en 2024 du dispositif P.A.C.T. piloté par la Région Centre-Val de Loire, leur permettant d'accompagner des projets culturels de diffusion artistique à leur échelle, en proposant des programmations culturelles complémentaires, en lien avec d'autres communes partenaires (dont Messas, Tavers, Lailly-en-Val, Chaingy, Saint-Ay, Cléry-Saint-André, Dry, Mareau-aux-Prés, Mézières-lez-Cléry) et associations partenaires.

A l'issue de ce travail, un ensemble de spectacles, concerts, festivals... ont été recensés et mis en commun afin de soumettre un projet à l'échelle intercommunale auprès de la Région Centre-Val de Loire.

La mise en œuvre de projets en pluricommunauté, comme celui-ci, participent à la volonté de cohérence et d'harmonie de l'offre culturelle en milieu rural.

Les communes précédemment porteuses de P.A.C.T. et la CCTVL se sont engagées dans une démarche conjointe de concertation afin de poursuivre la collaboration déjà existante et réfléchir à la constitution de la nouvelle gouvernance du P.A.C.T.


VAL D'ARDOUX : OBJECTIF DE FIDÉLISATION ET DE FÉDÉRATION !

La CCTVL exerce la compétence culturelle sur les communes de Dry, Cléry-Saint-André, Mareau-aux-Prés et Mézières-lez-Cléry. Ainsi, elle propose chaque année une programmation éclectique sur le Val d'Ardoix.

L'ambition majeure est de parvenir à fédérer et fidéliser les habitants ainsi que les associations, autour des manifestations culturelles.

Le Val d'Ardoix, par sa programmation, a souhaité maintenir l'ancrage de manifestations récurrentes qui constituent son identité culturelle, tout en offrant une programmation plus ambitieuse pour de « nouveaux » publics, avec des compagnies qui, de par leur singularité et la particularité de leur spectacle, permettent de capter un public plus large, au-delà même des frontières de la CCTVL.

C'est dans cette optique que la Saison Culturelle du Val d'Ardoix s'est ouverte en février avec le spectacle "Dures à cuire" qui a mis en avant les femmes dans l'histoire, au travers du sport.



18 manifestations

5 partenaires

83 486 € de budget total



L'année s'est poursuivie avec la programmation d'une soirée où la poésie a rencontré la culture urbaine (concours de poésie). Une catégorie slam a intégré le concours et le beatbox a été à l'honneur lors d'un concert innovant et original !

Les manifestations piliers ont été reconduites, comme les Journées Européennes du Patrimoine à Dry, la fête de la Science à Mareau-aux-Prés ou encore le Grand Choeur de Cléry.

La saison s'est conclue en apothéose en octobre,

SOUTIEN À LA VIE ASSOCIATIVE

UNE ÉVOLUTION DANS LE SOUTIEN AUX ASSOCIATIONS

En 2024, la Communauté de Communes membres du territoire pour l'ensemble des des Terres du Val de Loire a rétrocedé la associations oeuvrant en faveur d'actions de compétence "Soutien aux associations proximité dans les domaines sportif, culturel, d'intérêt communautaire" aux communes de loisirs ou bien encore social.

SUBVENTIONS VERSÉES PAR LA CCTVL DEPUIS 2022

La CCTVL a renouvelé son soutien par le versement de subventions de aux coopératives scolaires, aux fonctionnement et par l'attribution associations sportives et FSE des de subventions exceptionnelles pour collèges, ainsi qu'aux associations accompagner de nouveaux projets. ayant un rayonnement intercommunal.

	2022	2023	2024
FONCTIONNEMENT	146 807 €	148 009,25 €	95 792,22 €
Collèges (FSE et AS)	22 695 €	19 295 €	19 295 €
Associations scolaires	20 926 €	20 659,25 €	19 194,22 €
Associations sociales	12 153 €	17 153 €	12 703 €
Associations sportives	43 005 €	44 560 €	4 700 €
Associations culturelles	37 630 €	37 730 €	35 150 €
Associations action économique	6 000 €	4 314 €	2 250 €
Associations lecture publique (Val de Lire)	2 500 €	2 500 €	2 500 €
Autres associations (pompiers)	1 898 €	1 798 €	0 €
EXCEPTIONNELLES	7 400 €	6 950 €	8 500 €
TOTAL	154 207 €	154 959,25 €	104 292,22 €



Envoyé en préfecture le 02/09/2025
Reçu en préfecture le 02/09/2025
Publié le
ID : 045-200070103-20250925-2025_081-DE

Envoyé en préfecture le 09/10/2025
Reçu en préfecture le 09/10/2025
Publié le 09/10/2025
ID : 045-214502031-20250929-DEL_2025_067-DE

04

PÔLE DÉVELOPPEMENT TERRITORIAL ET SOLIDARITÉ



DÉVELOPPEMENT TOURISTIQUE

ACTIVITÉ DE L'OFFICE DE TOURISME EN 2024



6 802
actes de
renseignements

+ 9,46 % de demandes en BIT
par rapport à 2023

NATIONALITÉ DE LA CLIENTÈLE



80 %
de visiteurs
français



20 %
de visiteurs
étrangers

PRÉSENCE WEB

7

nouveaux épisodes du
podcast de l'Office
"Les ailes de saison"



1 300 000
de couverture web**

BILLETTERIE EN LIGNE ET BOUTIQUE DE L'OFFICE



29 527 €
de recettes



billets réservés
par le logiciel de l'Office
de Tourisme

ANIMATIONS



512
participants
aux 74 visites
guidées et
animations

* Bureau d'information Touristique
et Passerelle en contact avec un réseau vaste et varié : Terres du Val de Loire
sur nos supports numériques au sein de campagnes de communication

DES CHANGEMENTS AU SEIN DE L'ÉQUIPE

La directrice de l'Office de Tourisme depuis avril 2021, a souhaité quitter ses fonctions en mai 2024 pour donner une nouvelle orientation à sa vie professionnelle. Durant toutes ses années elle a activement contribué au développement et au rayonnement touristique du territoire.

Une nouvelle directrice de l'Office de Tourisme est arrivée à partir de septembre. Elle a pu s'appuyer sur la directrice adjointe en place ainsi que l'équipe des 3 Bureaux d'Information Touristique.

LA BOÎTE À BRÂME

C'est comme une boîte à « meuh » !

Envie d'entendre le cerf bramer toute l'année, et pas seulement à la saison des amours ? Depuis cet automne c'est possible




Le cerf poussé par le roi de la forêt retentit dans nos bureaux d'accueil pour l'achat dans nos boutiques !

2024, UNE ANNÉE MITIGÉE

Jeux olympiques, effet an-4 du Covid (avec une nette reprise des séjours à l'international pour les européens), mais aussi pouvoir d'achat (avec une baisse du panier moyen dédié à l'hébergement en vacances à l'échelle nationale), il ne manquait que la pluie pour accompagner la saison. Et elle n'a pas manqué le rendez-vous.

Comme ailleurs dans la région, c'est donc une année 2024 en demi-teinte en termes de fréquentation pour l'Office de Tourisme des Terres du Val de Loire.

Une année néanmoins ponctuée par des moments forts : le passage de la flamme olympique le 10 juillet à Meung sur Loire, l'ouverture de nos nouveaux bureaux, sous la Halle à Beaugency, ou l'accueil de Stéphane Bern à Cléry-Saint-André en septembre !




DÉVELOPPEMENT ÉCONOMIQUE

CRÉER DES SYNERGIES ENTRE LES ENTREPRISES DANS NOS PARCS D'ACTIVITÉS

La 3^e Rencontre Economique des Terres du Val de Loire organisée par la CCTVL en partenariat avec l'Union des Entreprises du Loiret (UDEL 45), l'Association Loire Beauce Entreprises (ALBE) et la Mairie de Cléry Saint-André s'est tenue le 30 mai 2024 à 18h30 à l'Espace Loire de Cléry-Saint-André.

2 temps forts ont ponctué cette rencontre qui a regroupé plus de 130 chefs d'entreprises :

- « Recruter, accompagner, fidéliser les jeunes générations »
- « L'inclusion des personnes en situation de handicap, une opportunité à saisir ! »



ACCOMPAGNER LES CRÉATEURS, REPRENEURS D'ENTREPRISES

Plus de 86 visiteurs ont été accueillis sur les 32 stands de professionnels et lors des 3 conférences organisées lors de la journée pour aider et conseiller les entrepreneurs ou porteurs de projet.

3^e édition du forum « Entreprendre en Terres du Val de Loire » le 24 septembre 2024 de 9h à 18h à la Maison France Services de Meung-sur-Loire en partenariat avec la Chambre de Métiers et de l'Artisanat Centre Val de Loire, la Chambre de Commerce et d'Industrie du Loiret et la Mairie de Meung-sur-Loire.

• INITIATIVES

AIDES ÉCONOMIQUES AUX ENTREPRISES
6 entreprises ont été soutenues via les différents dispositifs d'aides de la CCTVL pour un montant total de 37 757 €.

LA COMMERCIALISATION DES PARCS D'ACTIVITÉS (PA) SE POURSUIT
5 parcelles ont été vendues sur les parcs d'activités de Synergie Val de Loire (Meung-sur-Loire, Baule et d'Actoire (Beaugency) pour un montant total de 3 831 268 € HT.

RENDEZ-VOUS DES ENTREPRISES
La CCTVL poursuit son engagement pour créer des synergies entre les entreprises des différents parcs d'activités. Pour cela, plusieurs rencontres ont eu lieu :

- 2 rendez-vous sur le parc de Synergie Val de Loire (sur les jeux olympiques et paralympiques et sur la mobilité)
- 1 rendez-vous sur le parc des Pierrellets
- 1 rendez-vous sur le parc des Sablons

Au total, c'est sont plus d'une centaine de chefs d'entreprises mobilisés et qui ont pu se rencontrer !

ZOOM SUR

LES ENTREPRISES DE MEUNG-SUR-LOIRE SE SONT ENFLAMMÉES POUR LES JEUX OLYMPIQUES !

Dans le cadre de l'accueil de la Flammme Olympique la CCTVL a souhaité valoriser les entreprises de la commune de Meung-sur-Loire en organisant :

- Le **25 juin** sur son terrain de rugby des Olympiades interentreprises en direction des entreprises du Parc d'activités de Synergie Val de Loire 6 ateliers ludiques autour du sport et de certaines disciplines olympiques et paralympiques (tir au panier et

basket tir à la corde, 100m questions sur les JO valley assés, ultimate et parcours cyclo) ont été proposés aux salariés des 12 entreprises, soit 24 équipes, qui ont souhaité participer à cet événement.

- Le **10 juillet** un « Espace Entreprises » des parcs d'activités de Meung-sur-Loire (Les Sablons et Synergie Val de Loire) sur le village de la Flammme. Cet espace a été labellisé au niveau national par le Ministère de l'Economie « Parcours des Savoir-Faire Français » : 8 entreprises ont pu présenter leur savoir-faire !

RÉPONDRE AUX BESOINS DE RECRUTEMENT DES ENTREPRISES !

2^e ÉDITION DE L'EXPOSITION NUMÉRIQUE « AVEC L'INDUSTRIE, FABRIQUE TON AVENIR EN TERRES DU VAL DE LOIRE ! »

La CCTVL a souhaité de nouveau s'inscrire dans l'événement national de la Semaine de l'Industrie en organisant une exposition digitale du 18 au 24 novembre « Avec l'industrie, Fabrique ton avenir en Terres du Val de Loire ! » consultable sur son site internet et ses réseaux sociaux. Chaque jour, ont été présentés 1 industrie, 1 histoire, 1 savoir-faire et les métiers de 5 industries du territoire : BICE, MSL, CIRCUITS, POCHET DU COURVAL, RESSORTS LACROIX, SPRING.

2^e ÉDITION DU FORUM EMPLOI MULTISECTORIEL À BEAUCE LA ROMAINE. UN PARI RÉUSSI !

Le 2^e Forum, organisé le 9 octobre à la salle des Fêtes de Beauce la Romaine par l'entreprise SIMPLON, la Mairie de Beauce la Romaine et la CCTVL a réuni 270 visiteurs et 21 employeurs. Les demandeurs d'emploi ont pu se préparer à rencontrer des recruteurs en amont du forum grâce à un atelier « 5 minutes pour convaincre » organisé par les acteurs de l'emploi le 7 octobre.

POUR SUITE DE LA PLATEFORME DE COVOITURAGE BLABLABLA DAILY POUR LES TRAJETS DOMICILE-TRAVAIL

La CCTVL a décidé de poursuivre son soutien financier au développement du covoiturage sur son territoire afin d'encourager les automobilistes à partager leurs trajets domicile-travail du quotidien avec l'application BlaBlaCar Daily. Grâce à cette aide, les conducteurs peuvent recevoir au minimum 2 € à chaque covoiturage et le trajet ne coûtera que 0,50 € pour le passager. A ce jour, 1 749 personnes sont inscrites sur la plateforme et 6 315 trajets ont été réalisés pour 38 550 kilos de CO₂ évités depuis le lancement de l'application en octobre 2023 !

La plateforme de covoiturage est soutenue financièrement par l'Etat au titre du Fonds Vert.



SERVICE D'APPLICATION DU DROIT DES SOLS INTERCOMMUNAUTAIRE

LE SADSi ET SES MISSIONS

Le SADSi est un Service d'Application du Droit du Sol Intercommunautaire, commun entre les Communautés de Communes des Terres du Val de Loire (CCTVL) et de la Beauce Loirétaine (CCBL).

Au total 48 communes sont adhérentes au SADSi. 11 communes de la CCBL ont intégré le service en mai 2021 à la suite de l'approbation du PLU-H* de la CCBL.

L'équipe est composée de 5 instructeurs et d'une responsable.

MISSIONS DU SADSi

- L'instruction des dossiers confiés au SADSi
- L'accompagnement des communes et des nouveaux agents
- La présence à des réunions pour des projets structurants ou d'accueil d'entreprises, à l'exception des demandes relevant de la pré-instruction ou d'actes non confiés au SADSi

INSTRUCTION DE DOSSIERS



2 240
dossiers
instruits

1 696
actes équivalents PC
(EQ PC)

coût à l'acte équivalent PC = 180 €
constant et payé par les communes

GNU"" : TÉLÉPROCÉDURE SVÉ""



dossiers déposés
instruits par le SADSi
ou les communes
(3 212 en 2023)

2 088
dossiers déposés
par SVÉ, soit 46%
de l'ensemble des
dossiers
(1 498 en 2023)

* Plan Local d'Urbanisme Intercommunal / Habitat et Développement
* GNU"" : Gestion Numérique de l'Urbanisme
* SVÉ : Système par Valeur Electronique

LE RENFORCEMENT DU TRAVAIL EN ÉQUIPE ENTRE LE SADSi ET LES COMMUNES

- En 2024, le travail en équipe entre les communes et le service du SADSi s'est accentué avec notamment :
 - la mise en place d'un club technique application du droit du sol entre le service et les agents communaux. Deux rencontres ont eu lieu cette année.



Envoyé en préfecture le 09/10/2025

Reçu en préfecture le 09/10/2025

Publié le

ID : 045-214502031-20250929-DEL_2025_067-DE

SANTÉ

La CCTVL gère 3 Maisons de Santé Pluridisciplinaires à Tavers, Meung-sur-Loire et Cléry-Saint-André, un pôle de santé à

CENTRE DE SANTÉ RÉGIONAL DES TERRES DU VAL DE LOIRE

A la suite de l'achat du bâtiment et de la réalisation de travaux d'adaptation, le centre de santé a déménagé en janvier 2024. Ce bâtiment est mis gratuitement à disposition du GIP Pro Santé pour accueillir à terme 3 médecins salariés.

Depuis juillet, le Docteur GUERN a rejoint le Docteur BOURDIN, installé depuis 4 ans. Désormais, 2 médecins exercent au sein du centre de santé.

L'inauguration a eu lieu le mercredi 3 juillet 2024, en présence notamment de François BONNEAU, Président de la Région Centre-Val de Loire, Bernard ESPUGNA, Vice-Président de la CCTVL et Maire de Beauce la Romaine et Anna LAMBOUL, Vice-Présidente de la CCTVL.

Un logement au-dessus du centre de santé a été meublé afin de faciliter la venue de médecins et de stagiaires contribuant ainsi à renforcer l'attractivité du centre de santé.



Beaugency, et un Pôle Santé et Bien-être à Beauce la Romaine.

LA CCTVL A PARTICIPÉ À LA CÉRÉMONIE DE REMISE DES DIPLOMES DE LA FACULTÉ DE MÉDECINE DE TOURS

Comme l'année précédente, le 12 octobre 2024, la CCTVL a tenu un stand lors de la cérémonie de remise des diplômes de la Faculté de Médecine de Tours et a distribué son dépliant à destination des futurs médecins.



Cette participation avait pour but de faire connaître notre territoire et les opportunités d'exercer dans ses établissements de santé.

PÔLE SANTÉ ET BIEN-ÊTRE À BEAUCE LA ROMAINE

Depuis octobre 2024 Madame MARTINOT, sophrologue et Madame BEDQUET, hypnothérapeute ont quitté le Pôle Santé et Bien-être pour rejoindre l'Espace Santé et Bien-être, bâtiment appartenant à la commune de Beauce la Romaine.

Désormais, un cabinet est disponible pour un ou des nouveaux professionnels paramédicaux.

AGRICULTURE

LA TRANSMISSION DES EXPLOITATIONS SUR LES TERRES DU VAL DE LOIRE DE A À Z

Le jeudi 5 décembre, la session agricole annuelle est revenue à Cléry-Saint-André, là où elle a commencé il y a plus de 20 ans, avec un record de participation, tant pour les agriculteurs que pour les élus.

Partenaire de la CCTVL, la Chambre d'Agriculture du Loiret s'est mobilisée pour apporter un éclairage sur le sujet de la transmission, à une centaine de participants, dont la moitié d'agriculteurs. 21 maires de la CCTVL ont assisté à l'évènement, soit 6 de plus que l'année dernière. La tenue de la Conférence des maires à l'issue de la session agricole a contribué à faire découvrir cette matinée d'information à des maires qui n'avaient peut-être pas l'habitude d'y participer.



DES ATTENTES QUI ÉVOLUENT

Le cadre familial traditionnel n'est plus le modèle privilégié par les jeunes repreneurs qui sont également plus exigeants sur les conditions de travail et le revenu. Ils sont aussi plus sensibles à la transition énergétique.

DES TÉMOIGNAGES ENCOURAGEANTS

Plusieurs binômes cédants-repreneurs et créateurs d'exploitation sur les Terres du Val de Loire ont témoigné de leur parcours de transmission. Il en ressort que la réussite d'une transmission est avant tout une question d'anticipation, de rencontre, de complémentarité et de confiance.

AMÉNAGEMENT DU TERRITOIRE ET URBANISME

ELABORATION DU SCHEMA DIRECTEUR DES MOBILITES ACTIVES

La CCTVL a élaboré au cours de l'année 2024 son Schéma Directeur des Mobilités Actives (SDMA). Le SDMA constitue l'un des axes du volet déplacements du PLUI-H-D.

La CCTVL a été accompagnée dans cette démarche par le bureau d'études Ekodévo avec le soutien financier de l'Ademe (AVELO 3) et de l'Etat (Fonds Vert). En concertation avec les Départements du Loiret et du Loir-et-Cher, la Région Centre-Val de Loire et les collectivités limitrophes, le SDMA a été co-construit avec les communes par le biais de rencontres en phase diagnostic, de réunions du comité de pilotage en mars, octobre et décembre et de l'organisation d'un atelier de hiérarchisation en juin. Les usagers ont été associés à la démarche dans le cadre d'un atelier de concertation en septembre.

Le SDMA est un document stratégique pour favoriser la pratique de la marche et du vélo dans les déplacements du quotidien sur l'ensemble du territoire intercommunal, avec une volonté forte de sécurisation des usagers. Il vise à planifier la mise en place d'un réseau d'aménagements cyclables cohérent couvrant le territoire des Terres du Val de Loire à l'horizon 2036.

Le schéma directeur est structuré autour d'un maillage de 32 liaisons cyclables (soit environ 140 km), hiérarchisées en un réseau principal à fort potentiel de flux et un réseau secondaire à potentiel de proximité et de rabattement vers le réseau principal.

Le schéma a permis d'identifier 8 liaisons structurantes prioritaires, dont l'aménagement est envisagé d'ici 2030. Ces liaisons, localisées le long des routes départementales permettent la desserte des pôles de proximité, des collèges et lycées et des gares. En complément, le réseau principal comprend 8 autres liaisons structurantes qui permettent de rejoindre les pôles de Beaugency et Meung-sur-Loire.

Le réseau secondaire est constitué de 9 liaisons de maillage et de 7 liaisons de rabattement qui auront vocation à être aménagées par opportunité et en complément du réseau principal.

En complément des aménagements cyclables, le SDMA prévoit le développement de services vélos pour accompagner le développement de la pratique cyclable sur le territoire (stationnement, totem de réparation, service de location de vélos, animations...).



UN PLUI-H-D QUI AVANCE

La CCTVL a poursuivi simultanément l'élaboration du PLUI-H-D (Plan Local d'Urbanisme Intercommunal avec volets Habitat et Déplacements), du RLP (Règlement Local de Publicité Intercommunal) et des PDA (Périmètres Délimités aux Abords des Monuments Historiques), avec pour objectif un arrêt de projet d'ici la fin de l'année 2025.

Au cours du premier semestre 2024, après avoir réalisé un diagnostic du territoire en 2023, l'élaboration du PADD (Projet d'Aménagement et de Développement Durables) a poursuivi sa progression. Les premières orientations proposées ont été présentées aux élus lors du conseil communautaire du 27 juin 2024. Un deuxième débat est prévu à la fin du premier semestre 2025.



Durant cette phase, des ateliers ont été mis en place entre novembre et décembre afin d'élaborer le Programme d'Actions et d'Actions (POA) en relation avec la mobilité et l'habitat.

L'ELABORATION DU REGLEMENT LOCAL DE PUBLICITE INTERCOMMUNAL SE POURSUIT

Le Règlement Local de Publicité Intercommunal vise à encadrer, sur le territoire des 25 communes membres, les conditions d'installation des publicités, des enseignes et préenseignes, notamment à définir et déterminer les emplacements, les surfaces, le caractère lumineux ou encore la quantité autorisée de ces dispositifs dans un but précis d'harmonisation de l'affichage extérieur sur l'ensemble du territoire communautaire.

- Approuver les orientations suivantes :
 - Conserver la qualité du cadre de vie des centralités historiques et lieux patrimoniaux
 - Limiter la présence publicitaire et accroître la qualité des enseignes dans les paysages du quotidien
 - Renforcer la lisibilité des enseignes des zones commerciales et d'activités
 - Limiter la prégnance visuelle des dispositifs lumineux intérieurs aux commerces



LES PROCEDURES DE MODIFICATION DES PLU COMMUNAUX SE FINALISENT
En 2021, 7 procédures de modifications des PLU étaient envisagées. Fin 2024, 20 procédures auront été réalisées et financées par la CCTVL. Pour 2025, il ne restera plus que la procédure de Déclaration de Projet important Mise En Compatibilité (DPMEC) du PLU de Cléry-Saint-André concernant la déchetterie.

LA DEFINITION DES PERIMETRES DES ABORDS DES MONUMENTS (PDA) HISTORIQUES SE CO-CONSTRUIT
Des réunions ont eu lieu tout au long de l'année permettant aux communes d'échanger avec les Architectes des Bâtiments de France du Loiret et de Loir-et-Cher et le bureau d'études sur le périmètre envisagé pour permettre d'aboutir à un accord.

Envoyé en préfecture le 09/10/2025


Reçu en préfecture le 09/10/2025

Publié le 09/10/2025

ID : 045-214502031-20250929-DEL_2025_067-DE

05

PÔLE TECHNIQUE



Envoyé en préfecture le 02/09/2025
Reçu en préfecture le 02/09/2025
Publié le 02/09/2025
ID : 045-200370183-20250828-2025_061-DE

Envoyé en préfecture le 09/10/2025
Reçu en préfecture le 09/10/2025
Publié le 09/10/2025
ID : 045-214502031-20250929-DEL_2025_067-DE

COLLECTE DES DÉCHETS

CHANGEMENT DE PÉRIMÈTRE

Depuis le 1^{er} janvier 2024, la gestion des déchets a évolué : Ardon, Jouy-le-Potier et Ligny-le-Ribault relèvent désormais du SMICTOM de Sologne, tandis que Binas, Tripleville et le hameau de Villesiclaire (Saint-Laurent-des-Bois) rejoignent le service collecte des déchets de la CCTVL.

La CCTVL gère toujours 6 déchetteries : Beauce la Romaine, Cléry-Saint-André, Épiards-en-Beauce, Meung-sur-Loire, Saint-Ay et Villorceau. Celles d'Ardon et de Ligny-le-Ribault sont désormais gérées par le SMICTOM de Sologne.

CARACTÉRISATION DES ORDURES MÉNAGÈRES

La caractérisation des ordures ménagères permet d'étudier la composition des déchets résiduels collectés. Pour cette étude, menée en janvier 2024, des prélèvements ont été réalisés sur les déchets de huit communes représentatives du territoire, avant d'être triés et analysés.

Il en ressort que 43 % des ordures ménagères (82 kg/hab/an) sont constituées de matériaux recyclables (emballages, papiers, verre), et 25 % (45 kg/hab/an) sont compostables. Seuls 22 % (38 kg/hab/an) relèvent des ordures ménagères « pures », non valorisables autrement.

200M SUR

DISTRIBUTION DE COMPOSTEURS

En 2024, la CCTVL a mené trois campagnes de distribution de composteurs, avec 24 réunions organisées. La première (mars-avril) a permis de remettre 386 composteurs, la deuxième (mai-juin) 485, et la dernière (octobre-novembre) 460. Au total, 1 731 composteurs ont été distribués depuis 2023, dont 1 330 en 2024.

INDICATEURS 2024 (PAR HABITANT)

189 KG
d'ordures ménagères

37 KG
d'emballages ménagers

382 KG
d'apports en déchetterie

32 KG
de verre

9 KG
de papiers

DÉCHETTERIES DU TERRITOIRE : POINT SUR LES RÉALISATIONS 2024

MISE EN PLACE DE LA FILIÈRE ASL ET ABJTH SUR 4 DÉCHETTERIES

Une convention avec l'éco-organisme Ecologic a permis d'instaurer la collecte des articles de sport et de loisirs (ASL) et des articles de bricolage et jardin thermiques (ABJth) sur les déchetteries de Beauce la Romaine, Cléry-Saint-André, Meung-sur-Loire et Villorceau. Ces équipements sont orientés en priorité vers le réemploi (réparation, don, revente), puis vers le recyclage ou la valorisation énergétique, selon leur état.



COLLECTE DES RADIOGRAPHES SUR TOUTES LES DÉCHETTERIES

Un partenariat avec le Lions Club a permis de mettre en place une collecte des radiographies sur les six déchetteries du territoire. L'entreprise Recycl'M récupère les films pour en extraire les sels d'argent et recycler la matière plastique. Une tonne de radiographies permet de récupérer 10 kg d'argent. Les bénéfices, environ 1 500 € par tonne, sont reversés à la fondation « Enfants Cancer Santé » et à d'autres associations.

ACTIONS DE COMMUNICATION

DANS LES ÉCOLES

En 2024, l'ambassadrice de la prévention des déchets est intervenue dans 9 écoles, sensibilisant 536 élèves (26 classes) au tri, au recyclage et au compostage. Trois composteurs ont été installés à la demande des enseignants pour mettre en pratique ces notions. Une animation a également eu lieu avec le centre de loisirs de Huisseau-sur-Mauves, touchant une trentaine d'enfants, avec la mise en place du tri sur site.



VISITE DE L'UTOM TRISALID

Quatre visites tout public ont été organisées à l'UTOM de Saran, réunissant 114 participants. Les éco-délégués du lycée François Villon (20 élèves) ont également visité les installations pour découvrir le traitement des déchets.



◆ D'INEOS

COLLECTE DES BIODÉCHETS

Environ 40 gros producteurs de biodéchets (EHPAD, cantines scolaires) sont collectés chaque semaine afin de réduire le tonnage des ordures ménagères.

Cela représente 103 tonnes de biodéchets sur l'année 2024, soit 33 tonnes de plus par rapport à 2023. Ces biodéchets sont acheminés jusqu'à la plateforme de compostage de Saint-Péray-la-Colombe (45) afin d'être valorisés.

ASSAINISSEMENT COLLECTIF

FONCTIONNEMENT DES INSTALLATIONS

110 358 KG
de réactifs utilisés
(Fecl3 pour le traitement
du phosphore)



3 131 245 M³
traités au sein de 20
stations d'épuration
(soit +24% par rapport à 2023)

57 307 KG
de chaux vive
utilisés (pour
l'hygiénisation des boues)



85,81 T
de matières sèches
de boues évacuées



251,45 T
de déchets évacués
(déchets de grillage ou
tamisage, sable et graisse)



ACTIONS MISES EN PLACE

EXPLOITATION

Depuis le 1^{er} janvier 2020, deux contrats de prestations de services pour l'exploitation du service assainissement sont effectifs, à savoir :

- **CONTRAT AVEC VEOLIA EAU** pour l'exploitation du service d'assainissement collectif

Ce contrat concerne les communes de Baconn, Baule, Beauce la Romaine, Binas, Chaligny, Charsonville, Coulmiers, Cravant, Dry, Epiédes-en-Beauce, Huisseau-sur-Mauves, Lailly-en-Val, Le Bardon, Meung-sur-Loire, Messias, Villerrmain et Villorceau.

Ce contrat a pour objet l'exploitation, l'entretien, la surveillance, les interventions d'urgence et les réparations de l'ensemble des ouvrages constituant les systèmes de collecte et de traitement des eaux usées des communes concernées.

- **CONTRAT AVEC SGS FRANCE** pour la réalisation de l'autosurveillance réglementaire—contrôle métrologique des appareils de mesures (points SANDRE)

Ce contrat a pour objet le suivi du fonctionnement des installations, la réalisation des contrôles réglementaires, la validation des équipements d'autosurveillance réglementaire et la transmission des données aux organismes de contrôle (AELB ; DDT) pour l'ensemble des sites.

Ces contrats de prestations de services ont été signés pour une durée de cinq ans et se sont terminés le 31 décembre 2024, date de fin des contrats d'assainissement de la Délégation de Service Public de Beaugency, Tavers et Saint-Ay. Un nouveau marché de prestations de services a donc été lancé afin d'harmoniser la gestion du service assainissement sur l'ensemble du territoire.

FACTURATION

Le service facturation de l'assainissement de la CCTVL ne cesse d'évoluer depuis sa création en avril 2020. En 2024, 3 nouvelles communes ont désormais leur assainissement facturé par la collectivité : Cléry-Saint-André, Mareau-aux-près et Mézières-les-Cléry. Ainsi ce sont 20 communes et 1 250 566 m³ qui ont été facturés en 2024.

Parmi les 13 641 abonnés facturés, 5% ont choisi le paiement par mensualisation. La mensualisation répartie en 8 échéances, aide l'abonné pour le paiement de sa facture, et permet de diminuer le nombre de factures impayées.

DEMANDES DE NOTAIRE ET AVIS SUR PERMIS DE CONSTRUIRE

Le service assainissement de la CCTVL a traité 386 demandes de notaire pour le contrôle du raccordement au réseau d'assainissement collectif, lors d'une vente, il a également rendu 333 avis concernant l'assainissement pour les demandes de permis de construire.

FAITS MARQUANTS

Depuis le 1^{er} janvier 2022, le service assainissement de la CCTVL a repris la gestion des travaux de branchement à l'assainissement collectif.

Pour tout branchement assainissement neuf, la Communauté de Communes fait exécuter les travaux sur le domaine public. Le coût d'un branchement est de 2 300 euros HT pour un particulier qui en fait la demande.

En 2024 ce sont 57 branchements au réseau d'assainissement qui ont été effectués pour un montant total de 228 453,05 euros HT.

Envoyé en préfecture le 09/10/2025

Reçu en préfecture le 09/10/2025

Publié le 09/10/2025

ID : 045-214502031-20250929-DEL_2025_067-DE

ASSAINISSEMENT
NON-COLLECTIF (SPANC)

MISSIONS DU SPANC

Le SPANC de la CCTVL procède au contrôle de bon fonctionnement, au contrôle technique de la conception, de l'implantation et de la bonne exécution des ouvrages d'assainissement non collectif neufs ou réhabilités, et au contrôle des installations lors d'une cession immobilière, sur l'ensemble de son territoire.

Ceci représente environ 3 802 installations autonomes.

MODE DE GESTION DU SERVICE

Le service est exploité en régie.

Les contrôles de cession et des installations neuves ou réhabilitées sont réalisés en interne par un technicien.

Les contrôles de bon fonctionnement (CBF) (ou périodiques) sont réalisés par un prestataire extérieur.

Une centralisation des données est effectuée au service technique à Beaugency.

a/ Nombre de contrôles effectués depuis le début du contrat

Type de contrôle	2018	2019	2020	2021	2022	2023	2024	TOTAL
CBF	62	486	199	268	201	156	27	1 399
Cession	26	86	76	136	91	95	107	617
Neuf/ Réhabilitation*	40	72	51	124	76	55	66	474
TOTAL	128	644	326	528	368	306	190	2 490

*Le contrôle du neuf ou de la réhabilitation nécessite deux contrôles (le contrôle de conception et le contrôle de réalisation)

A savoir : 190 contrôles ont eu lieu en 2024, 56 installations neuves ont été contrôlées en 2024, 27 contrôles de bon fonctionnement et 107 contrôles pour vente.

b/ Classement des installations suite aux Contrôles de Bon Fonctionnement réalisés en 2024

Classement	P1	P2	P3	P4	P5
Désignation	Installation inexistante ou non vérifiable Le délai de mise en conformité est immédiat	Installation non conforme présentant un danger pour la santé des personnes ou/ et un risque avéré pour l'environnement	Installation non conforme, incomplète, présentant un dysfonctionnement sans danger pour la santé des personnes et/ ou un risque pour l'environnement	Installation acceptable à surveiller présentant un défaut d'entretien ou une usure prématurée.	Installation acceptable en bon état de fonctionnement
CBF 2018	7	13	39	3	0
CBF 2019	57	59	349	13	8
CBF 2020	41	19	127	7	5
CBF 2021	42	9	191	17	9
CBF 2022	34	14	106	27	20
CBF 2023	21	5	92	23	15
CBF 2024	4	2	18	1	2
TOTAL	206	121	922	91	59
%	14,7	8,7	65,9	6,5	4,2

MODALITÉS DE TARIFICATION

La redevance d'assainissement non collectif comprend une part destinée à couvrir les compétences obligatoires du service (contrôle de la conception, de l'implantation, de la bonne exécution et du bon fonctionnement des installations) et le cas échéant, une part destinée à couvrir les compétences qu'il peut exercer - s'il le souhaite à la demande

Les tarifs harmonisés sur l'ensemble du territoire applicables depuis le 1^{er} juin 2018 sont les suivants :

Prestations	Coût administré
Diagnostic (tous les 8 ans)	167 € (contrôle initial) 143 € (contrôle périodique)
Cession immobilière	182 €
Contrôle Conception	175 €
Contrôle Réalisation	165 €
Pénalités pour refus du contrôle	de 286 à 334 €

BÂTIMENTS, TRAVAUX ET VOIRIES

RÉFÉCTION ET TRANSFORMATION DE 3 CABINETS DENTAIRES EN CABINETS DE MÉDECINS ET INFERMIÈRES

La Communauté de Communes des Terres du Val de Loire a fait l'acquisition de l'ancien cabinet médical et l'a transformé en centre de santé, en coordination avec la Région Centre-Val de Loire.




Montant total de l'opération :
9 900 € TTC



RELAMPING INTÉRIEUR DES BÂTIMENTS

Les services poursuivent leur démarche de relamping des équipements communautaires, dans le cadre d'une amélioration des consommations énergétiques et pour répondre aux nouvelles normes.



Montant total de l'opération :
45 400 € HT



Envoyé en préfecture le 09/10/2025
Reçu en préfecture le 09/10/2025
Publié le 09/10/2025
ID : 045-214502031-20250929-DEL_2025_067-DE

SLOW

BOULANGERIE DE BINAS (CHANGEMENT DE PROPRIÉTAIRE)

La Communauté de Communes des Terres du Val de Loire a refait des travaux de peintures pour l'arrivée du nouveau propriétaire.

Montant total de l'opération :
60 000 TTC



INTÉGRATION DE NOUVELLES VOIRIES D'INTÉRÊT COMMUNAUTAIRE

MESSAS, LE BARDON, BAULE
(Route de Messas)



Montant total de l'opération :
322 174 € TTC



DRY ET LAILLY-EN-VAL
(Route de Meung et Route de Beaugency)

COULMIERS
(Route de Baccon)



Montant total de l'opération :
313 437 € TTC



Montant total de l'opération :
181 923 € TTC



GESTION DES MILIEUX AQUATIQUES ET PRÉVENTION DES INONDATIONS

MISE EN ŒUVRE DU CONTRAT TERRITORIAL DU VAL D'ARDOUX

CONTRAT TERRITORIAL POUR LA
RESTAURATION DES MAUVES, DU LIEN
ET DU RÜ DE BEAUGENCY 2020-2025

Le 7 juin 2024 se sont achevés des travaux sur
le Lien à Tavers, pévüs dans le cadre du Contrat
Territorial 2023-2025 pour la Restauration
des Mauves, du Lien et du Rü de Beaugency,
dans lequel est engagée la collectivité.

Ce projet est né du constat suivant :
le piétinement du lit et des berges par les
chevaux apporte des fines en forte proportion
qui colmatent le lit et les berges se trouvent
détruites. De plus, l'absence de ripisylve
entraîne un éclairage trop important et la
végétation aquatique prolifère.

- Pour permettre de résoudre ces
dysfonctionnements, la CCTVL a ainsi réalisé :
- L'aménagement d'un passage à gué
 - L'installation d'une pompe de prairie
 - La pose d'une clôture en bois
 - Un apport de matériaux calcaires dans le
lit et sur les berges du cours d'eau
 - La plantation d'une ripisylve

Ces travaux ont ainsi permis de redonner
une dynamique au Lien et d'améliorer

les conditions du milieu, que ce soit
pour les espèces vivant dans le cours
d'eau, que celles vivant sur ces berges.
Montant total de l'opération : 11 523,81 € HT.

ACCORD DE TERRITOIRE DU VAL
D'ARDOUX 2025-2030

En 2024, un diagnostic du bassin a été réalisé
par le bureau d'études Hydroconcept et la
technicienne de rivière, sur 60 km de cours
d'eau du 2 au 5 juin 2024. Ce diagnostic va
débuter sur un programme d'actions pour
améliorer la qualité du milieu aquatique.

TRAVAUX SUR LE BASSIN DE L'ARDOUX

- Entretien de berges du Petit-
Ardox et d'un fossé à faval et à
l'amont de l'étang de Lailly-en-Val
Coût final du projet : 6 690 € HT
- Entretien de berges et du lit mineur de
l'Ardox à l'amont de l'étang de Cléry-
Saint-André avec la MFR de Chaingy
- Installation de 4 échelles limnimétriques
sur le bassin de l'Ardox
Coût final du projet : 712 € HT

ZOOM SUR

EAU&NATURE EN TERRES DU VAL DE LOIRE 2024

Chaque année, la CCTVL réalise des
animations dans le cadre de « la Semaine
des rivières ». Depuis 2024, cette
semaine se fait nouvellement appelée
« Eau&Nature en Terres du Val de Loire ».

De nombreuses activités ont été réalisées
sur le territoire par la CCTVL (journée
de la pêche, découverte de la faune et
de la flore d'eau douce, randonnées et
jeu d'évasion), grâce à l'aide et au soutien

des associations et des communes,
coordonnées par le service Gestion des
Milieux Aquatiques, afin de sensibiliser à
la rivière et aux milieux associés.



ENTRETIEN DES COURS D'EAU ET PRÉVENTION DES INONDATIONS

ENTRETIEN DES COURS D'EAU

Le Technicien assure le relevé des embâcles
et le suivi des demandes d'entretien par les
riverains, afin de lutter contre l'abandon de
l'entretien des cours d'eau de la collectivité.

Mauves, le Lien et le Rü

60 courriers relatifs à l'entretien régulier des
cours d'eau à des arbres tombés en travers du
lit à des ouvrages non conformes (passerelles,
barrages...) ont été envoyés aux propriétaires
riverains en 2024 afin de les informer de la
nécessité d'intervenir.

Près d'un tiers des courriers ont donné lieu à une
mise en conformité de la parcelle par les riverains.

Val d'Ardoux

22 courriers relatifs à l'entretien régulier des
cours d'eau à des arbres tombés en travers du
lit à des ouvrages non conformes (passerelles,
barrages...) ont été envoyés aux propriétaires
riverains en 2024 afin de les informer de la
nécessité d'intervenir.

Près de deux tiers des courriers ont donné
lieu à une mise en conformité de la parcelle
par les riverains.

FAUCARDEMENT

En centre-ville de Meung-sur-Loire, la CCTVL
intervient pour le faucardement des Mauves,
afin de faciliter l'écoulement de l'eau et de
réduire son envahissement par les herbiers
aquatiques, qui peuvent être néfastes pour
la qualité de l'eau et les espèces y vivant. Le
faucardage est effectué lors des périodes
propices, hors des périodes sensibles et
de reproduction, entre le 1^{er} mai et le 30
septembre.



LES SYSTÈMES D'ENDIGUEMENT

Depuis le 29 janvier 2024, la CCTVL gère les
systèmes d'endiguement de la Loire.

Le système d'endiguement du Val de Baule,
non repris par la CCTVL, a été neutralisé par
les services de la Direction Départementale
des Territoires du Loiret. Deux brèches
ont été créées afin d'effacer ce système
d'endiguement. Les travaux ont eu lieu en mai.

Dans le cadre de la prévention inondation, un
exercice d'inondation de la Loire a été réalisé
du 2 au 6 décembre 2024. Cet exercice, dirigé
par la Préfecture du Loiret, visait à mettre
en situation, les principaux acteurs de la
gestion de crise dans une posture stratégique
d'anticipation et de préparation du territoire
pour faire face aux inondations afférentes.

Envoyé en préfecture le 09/10/2025

Reçu en préfecture le 09/10/2025

Publié le 09/10/2025

ID : 045-214502031-20250929-DEL_2025_067-DE



COMMUNAUTÉ DE COMMUNES

TERRES DU VAL DE LOIRE



COMMUNAUTÉ DE COMMUNES DES TERRES DU VAL DE LOIRE

44 rue de Châteaudun
45130 Meung-sur-Loire
02 38 45 11 11
www.ccterresduvaldeloire.fr
accueil@ccterresduvaldeloire.fr



Envoyé en préfecture le 09/10/2025

Reçu en préfecture le 09/10/2025

Publié le 09/10/2025

ID : 045-214502031-20250929-DEL_2025_066-DE



Distribution de composteurs à Saint Ay - 2024

COMMUNAUTÉ DE COMMUNES
TERRES
DU VAL DE LOIRE



2024

RAPPORT ANNUEL

**Sur le prix et la qualité du Service Public
d'Élimination des Déchets**

Communauté de Communes des Terres du Val de Loire
Service Collecte des Déchets
2 Avenue des Clos Neufs - Zone Actiloire
45190 Beaugency
02.38.44.59.35

*Rapport établi conformément à la Loi n°95-101 du 2 février 1995,
dite Loi Barnier, et au décret d'application n°2000-404 du 11 mai 2000*

Sommaire


Envoyé en préfecture le 09/10/2025

Reçu en préfecture le 09/10/2025

Publié le 09/10/2025

ID : 045-214502031-20250929-DEL_2025_066-DE

SLO



INTRODUCTION

- Présentation de la Communauté de Communes des Terres du Val de Loire
- Objectifs du rapport
- Lois et obligations

ORGANISATION DU SERVICE PUBLIC DE COLLECTE EN PORTE À PORTE ET APPORTS VOLONTAIRE

- Historique
- Les faits marquants 2024
- Les informations sur la collecte
- Les bonnes pratiques de collecte
- Les chiffres de la collecte
- Les caractérisations des ordures ménagères et assimilés
- Les actions de sensibilisation

ORGANISATION DU SERVICE PUBLIC DE COLLECTE EN DÉCHETTERIE

- Historique
- Les faits marquants 2024
- Les déchets autorisés
- Les horaires de déchetteries
- Les tonnages en déchetteries
- La production par déchetterie
- Les fréquentations en déchetterie
- La destinations des déchets
- Les actions de sensibilisation

LES COUTS DU SERVICE

- Les principales prestations
- Les indicateurs financiers

LES PERSPECTIVES

ANNEXES

INTRODUCTION

Envoyé en préfecture le 09/10/2025

Reçu en préfecture le 09/10/2025

Publié le 09/10/2025

ID : 045-214502031-20250929-DEL_2025_066-DE

S²LOW

► Présentation de la Communauté de Communes des Terres du Val de Loire

Depuis le **1er juillet 2017**, la **Communauté de Communes des Terres du Val de Loire (CCTVL)** assure les compétences **collecte et traitement des déchets ménagers** sur son territoire. Le service intervient dans les **25 communes membres**, ainsi qu'à **Bucy-Saint-Liphard**, dans le cadre d'une convention passée avec la Communauté de Communes de la Beauce Loirétaine. Cela représente une population desservie de **50 730 habitants** (voir [Annexe 1](#)).

Le périmètre du service s'est élargi progressivement :

- Depuis le **1er janvier 2020**, les communes de **Beauce-la-Romaine** (hors Tripleville) et **Villermain** ont intégré le service de collecte de la CCTVL, après avoir été rattachées au SICTOM de Châteaudun et au SITREVA.
- Depuis le **1er janvier 2024**, les communes de **Binas**, **Saint-Laurent-des-Bois** et **Tripleville** ont également rejoint le service collecte de la CCTVL, auparavant géré par le SIEOM de Mer. À noter toutefois que sur Saint-Laurent-des-Bois, la collecte en porte-à-porte des déchets reste assurée par le SIEOM de Mer.

La Commission Collecte des Déchets est composée de **27 élus titulaires** dont **Monsieur Jean-Marie CORNIERE, Vice-Président en charge de la collecte des déchets**.



► Objectifs du rapport

Envoyé en préfecture le 09/10/2025

Reçu en préfecture le 09/10/2025

Publié le 09/10/2025

ID : 045-214502031-20250929-DEL_2025_066-DE

S'LO

L'objectif de ce rapport est de présenter et d'évaluer la qualité du service de collecte des déchets conformément à la Loi Barnier et au décret n°2000-404.



► Lois et obligations

- **Code de l'environnement** : Le Code de l'environnement est le texte de référence en matière de gestion des déchets en France. Il définit les principes généraux de la gestion des déchets, les obligations des producteurs et détenteurs de déchets, ainsi que les responsabilités des collectivités territoriales.
- **Loi n°95-101 du 2 février 1995, dite Loi Barnier** : Cette loi renforce la protection de l'environnement et introduit des principes fondamentaux pour la gestion des déchets, tels que la prévention, la valorisation, et l'élimination des déchets. Elle impose également aux collectivités territoriales d'établir des plans départementaux ou régionaux de gestion des déchets.
- **Décret n°2000-404 du 11 mai 2000** : Ce décret précise les modalités d'application de la Loi Barnier, notamment en ce qui concerne les obligations des collectivités territoriales en matière de collecte et de traitement des déchets. Il définit également les indicateurs de performance que les services de collecte doivent respecter.
- **Directive cadre européenne sur les déchets (2008/98/CE)** : Cette directive établit le cadre juridique pour la gestion des déchets dans l'Union européenne. Elle introduit les principes de prévention, de réutilisation, de recyclage, et de valorisation des déchets.
- **Loi relative à la transition énergétique pour la croissance verte (LTECV)** : La LTECV fixe des objectifs ambitieux en matière de réduction des déchets, de recyclage, et de valorisation énergétique. Elle vise à réduire la production de déchets ménagers et assimilés de 10 % d'ici 2020.
- **Loi anti-gaspillage pour une économie circulaire (AGEC)** : La loi AGEC, promulguée en février 2020, vise à accélérer la transition vers une économie circulaire. Elle introduit des mesures pour réduire les déchets, favoriser le réemploi et le recyclage, et lutter contre le gaspillage. À partir du 1er janvier 2024, la loi AGEC impose le tri obligatoire des biodéchets pour tous les particuliers et professionnels. Cela inclut les déchets alimentaires et les déchets verts. Les collectivités doivent proposer des solutions de tri à la source pour ces biodéchets.
- **Obligations des producteurs et détenteurs de déchets** : Les producteurs et détenteurs de déchets sont tenus de prendre les mesures nécessaires pour assurer la gestion de leurs déchets dans des conditions conformes à la réglementation. Ils doivent trier, valoriser, et éliminer leurs déchets de manière responsable.
- **Obligations des collectivités territoriales** : Les collectivités territoriales sont responsables de l'organisation et de la gestion des services publics de collecte et de traitement des déchets. Elles doivent mettre en place des dispositifs de collecte sélective, de tri, de valorisation et d'élimination des déchets.
- **Obligations des usagers** : Les usagers sont tenus de respecter les consignes de tri et de déposer leurs déchets dans les points de collecte prévus à cet effet. Ils doivent également veiller à ne pas abandonner leurs déchets dans la nature ou sur la voie publique.

ORGANISATION DU SERVICE PUBLIC DE LA COLLECTE EN PORTE À PORTE ET APPORTS VOLONTAIRES

► Historique

Envoyé en préfecture le 09/10/2025

Reçu en préfecture le 09/10/2025

Publié le 09/10/2025

ID : 045-214502031-20250929-DEL_2025_066-DE



28 juin 1971

Création du **SMIRTOM** de la région de Beaugency, gestion de la collecte d'ordures ménagères en porte à porte

Octobre 2000

Collecte des emballages

- en porte à porte pour Beaugency et Meung-sur-Loire (par substitution d'une collecte des ordures ménagères)
- en apport volontaire pour les autres communes

Collecte des papiers en apport volontaire

Décembre 1999

Collecte du verre en apport volontaire

Juillet 2002

Collecte des emballages en porte à porte sur les communes de Cléry-Saint-André, Lailly-en-Val et Saint-Ay

Mars 2006

4 nouvelles communes sont collectées en porte-à-porte pour les emballages ménagers recyclables à savoir Baule, Chaingy, Huisseau-sur-Mauves et Tavers

Octobre 2010

Collecte des emballages en porte à porte sur les communes de Baccon, Le Bardon, Cravant, Messas, Villorceau, Bucy-Saint-Liphard, Charsonville, Coulmiers, Epieds-en-Beauce, Prénouvellon et Rozières-en-Beauce

Octobre 2009

Collecte des emballages en porte à porte sur les communes d'Ardon, Dry, Ligny-le-Ribault, Mareau-aux-Prés, Mézières-lez-Cléry et Jouy-le-Potier

Juillet 2017

Intégration du service collecte des déchets par la Communauté de Communes des Terres du Val de Loire.

2018

Mise en place des premières colonnes enterrées à Beaugency et Meung-sur-Loire

1^{er} janvier 2020

intégration de Beauce la Romaine (hors Tripleville) et Villermain au service collecte des déchets.

1^{er} Mars 2021

Mise en place de l'extension des consignes de tri (Tous les emballages se trient !)

2019

Installation de 6 nouvelles colonnes enterrées (Quartier des Potières à Meung-sur-Loire et à l'AGORA à Beaugency)

2020

installation d'un nouveau point de colonnes enterrées (Les Tanneries Meung sur Loire)

2021

Installation de 3 nouveaux points de colonnes enterrées (Parking du Mail, rue de la Bretonnerie et Place Saint Firmin à Beaugency) et renforcement du point situé Place du 8 mai à Beaugency

2022

Installation de 4 nouveaux points de colonnes enterrées (Les Tertres, Chemin de la Folle et Chemin de la Grande Maison Neuve à Meung sur Loire, Rue Abbé Pasty Baule)

Printemps 2023

Distribution de 500 composteurs gratuits

1^{er} Janvier 2024

sortie des communes de Ligny le Ribault, Ardon et Jouy le Potier avec les déchetteries d'Ardon et de Ligny le Ribault (fin de convention) et intégration des communes de Binas, Tripleville et Saint Laurent des Bois.

1^{er} Janvier 2023

Mise en place de la collecte des biodéchets pour les gros producteurs

2023

Installation de 4 nouveaux points de colonnes enterrées (Salle des Fêtes Tavers, Place du Maupas et les Tertres Meung sur Loire, Clos Saint Aignan Baule)

2024

Distribution de 1500 composteurs gratuits

► LES FAITS MARQUANTS 2024

- **Fin des caissettes pour la collecte des emballages ménagers au 31 janvier 2024 :**

Lors de leur tournée pour les emballages ménagers (poubelles jaunes), les ripeurs ne collecteront plus les caissettes qui ne répondent pas aux normes de sécurité.

- **Lavage des colonnes enterrées et aériennes :**

Dans l'année 2024, 2 campagnes de lavage des colonnes ont été réalisées (printemps et après l'été) permettant de nettoyer toutes les colonnes enterrées au moins une fois (deux fois pour les ordures ménagères) et de nettoyer également les colonnes aériennes de verre les plus salies.

- **Bennes radioactives :**

De juillet à décembre 2024, chaque mois, un camion de collecte des ordures ménagères déclenchait le portique de radioactivité. Les déchets concernés étaient contaminés au Luthetium 177, traitement médicamenteux pour le cancer. Une prévention a été réalisée auprès de l'ARS et des professionnels de santé afin que ce problème ne se reproduise pas.

- **Nombreuses erreurs de tri :**

Le centre de tri de Saran, destination de tous les emballages ménagers du territoire, a alerté 24 fois dans l'année pour des erreurs de tri dangereuses (pour des questions de sécurité des équipements ou de risques sanitaires). Ces erreurs étaient notamment dues à la présence de cadavre d'animaux (sangliers, moutons) ou à la présence d'objet volumineux bloquant la chaîne de tri.



► LES INFORMATIONS SUR LA COLLECTE

Collecte en Porte à Porte

126 183

Nombre de kilomètres parcourus
pour la collecte en porte à porte

8 960

Heures de conduites

2 297

Interventions sur des bacs
réalisées
(dont 298 réparations)

17

Conducteurs et ripeurs
Véolia

Collecte en Point d'Apport Volontaire

35 645

Nombre de kilomètres parcourus
pour la collecte en point d'apport
volontaire

1 843

Heures de
conduites

5

Conducteurs Véolia

► LES MODES DE COLLECTE

Flux	Contenants	Dotation		Mode de collecte	Fréquence de collecte
		Habitat individuel	Habitat collectif		
Ordures Ménagères Résiduelles	Bacs noirs (120L, 240L ou 360L)	1 bac par foyer	1 bac pour plusieurs foyers, possibilité de points de regroupement	Porte à porte avec benne	C1
	21 colonnes d'apport volontaire Conteneurs de 5 m ³		100 habitants par colonne	Apport volontaire	Avant débordement
Emballages ménagers	Bacs jaunes (120L, 240L ou 360L)	1 bac par foyer	1 bac pour plusieurs foyers, possibilité de points de regroupement	Porte à porte avec benne	C0,5
	69 colonnes d'apport volontaire Conteneurs de 4 à 5 m ³		772 habitants par colonne	Apport volontaire	Avant débordement
Papiers	100 colonnes d'apport volontaire Conteneurs de 4 à 5 m ³		533 habitants par colonne	Apport volontaire	Avant débordement
Verre	111 colonnes d'apport volontaire Conteneurs de 4 à 5 m ³		480 habitants par colonne	Apport volontaire	Avant débordement

► LES BONS GESTES DE COLLECTE

- Sortez vos bacs la veille au soir
- Présentez votre bac avec la poignée côté route
- Lors d'un jour férié, pensez que la collecte est décalée d'un jour à partir du férié
- Evitez de laver vos emballages
- N'emboîtez pas les emballages les uns dans les autres
- Rentrez votre bac après le passage du camion de collecte
- Ne déposez pas de sacs ou de déchets en vrac à côté des bacs ou colonnes
- Et n'oubliez pas : **Tous les emballages se trient !**

► LES TYPES DE DÉCHETS CO

Les Ordures Ménagères



Vaisselle cassées



Protections hygiéniques,
couches, masques,...



Lingettes démaquillantes,
coton-tige, brosses à dents




Les Papiers



Journaux, magazines
et prospectus



Enveloppes, papiers



Cahiers et livres
(débarrassés de leurs
couvertures rigides)



Sacs en papier

Les Emballages Ménagers



Bouteilles et
flacons plastiques



Briques
alimentaires



Emballages
en carton

Emballages
en métal et
aluminium



Le Verre



Bouteilles
en verre



Flacons en
verre



Pots et bocaux
en verre

Les Biodéchets



Fruits et légumes



Viandes et poissons



Œufs et produits laitiers



Os des viandes
préparés pour la table



Coquilles, coquillages
et crustacés



Marc de café
sans la capsule



Pains, viennoiseries
et pâtisseries

Envoyé en préfecture le 09/10/2025

Reçu en préfecture le 09/10/2025

Publié le 09/10/2025

ID : 045-214502031-20250929-DEL_2025_066-DE

SLO

► LE CALENDRIER DE COLLECTE

Les Ordures Ménagères

Lundi

Mardi

Mercredi

Jeudi

Vendredi

Baule
Cléry-Saint-André
Cravant
Dry
Lailly-en-Val
Mareau-aux-Prés
Mézières-lez-Cléry
Ouzouer-le-Marché

Bacon
Charsonville
Coulmiers
Epleds-en-Beauce
Le Bardon
Messas
Prenouvellon
Saint-Ay

Tavers
Villorceau

Beaugency
Binas
Bucy-Saint-Liphard
Huisseau-sur-Mauves
La Colombe
Membralles
Rozières-en-Beauce
Saint-Laurent-des-Bois
Semerville
Tripleville
Verde
Villemain

Chaingy
Meung-sur-Loire

Les Emballages Ménagers

Mardi

Mercredi

Jeudi

Vendredi

Semaine paire

Semaine impaire

Semaine paire

Semaine
impaire

Semaine paire

Semaine paire

Semaine impaire

Binas
Charsonville
Coulmiers
La Colombe
Lailly-en-Val
Membralles
Saint-Laurent-des-Bois
Semerville
Tripleville
Verdes

Chaingy (Secteur 1 et 2)
Huisseau-sur-Mauves
Mareau-aux-Prés
Mézières-lez-Cléry

Baule
Beaugency
Cléry-Saint-André
Dry
Tavers (Secteur 1)

Chaingy (Secteur 3)
Cravant
Epleds-en-Beauce
Le Bardon
Meung-sur-Loire
Prenouvellon
Saint-Ay

Ouzouer-le-Marché
Villemain

Bacon
Bucy-Saint-Liphard
Messas
Rozières-en-Beauce

Tavers (Secteur 2 et 3)
Villorceau

Les Biodéchets

La collecte des **biodéchets** des gros producteurs est réalisée tous les **vendredis matins** (sans décalage lors des jours fériés)

► LA DESTINATION DES DÉCHETS

Envoyé en préfecture le 09/10/2025

Reçu en préfecture le 09/10/2025

Publié le 09/10/2025

ID : 045-214502031-20250929-DEL_2025_066-DE

S'LO

Les **ordures ménagères résiduelles** sont incinérées au sein de l'**unité de valorisation énergétique (UTOM) TRISALID**, située à Saran. La chaleur dégagée lors de l'incinération des déchets est récupérée afin de produire de l'électricité.

Les **emballages recyclables** sont envoyés au **centre de tri TRISALID** à Saran pour être triés, mis en balle et transférés vers des usines de recyclage.

CENTRE DE TRI UTOM – SARAN (45)



CARTONS

- 1. Saragossa (Espagne)
- 3. Saint-Sebastien (Espagne)
- 4. Moulin-Neuf (24)
- 8. Nogent-sur-Seine (10)



BRICKES ALIMENTAIRES

- 2. Espagne
- 6. Hondouville (27)



PLASTIQUES

- 5. Nantes (44)
- 10. Allemagne
- 11. Neufchâteau (88)
- 12. Beaune (21)



ALUMINIUM

- 7. Compiègne (60)



ACIER

- 9. Differdange (Luxembourg)



LE VERRE

Le verre est transporté jusqu'aux usines de recyclage. Il est ensuite broyé pour devenir du calcin puis refondu dans des fours verriers et soufflé dans des moules pour redevenir des emballages de même qualité. Le verre se recycle à l'infini !



LE PAPIER

Le papier est transporté en balle jusqu'à l'usine de recyclage. Les balles sont broyées puis brassées dans une grande cuve remplie d'eau pour former de la pâte à papier. Cette pâte est compressée et séchée pour former des rouleaux de papier qui seront ensuite découpés. Le papier peut être recyclé jusqu'à 10 fois !

► LES CHIFFRES DE LA COLLE

Envoyé en préfecture le 09/10/2025

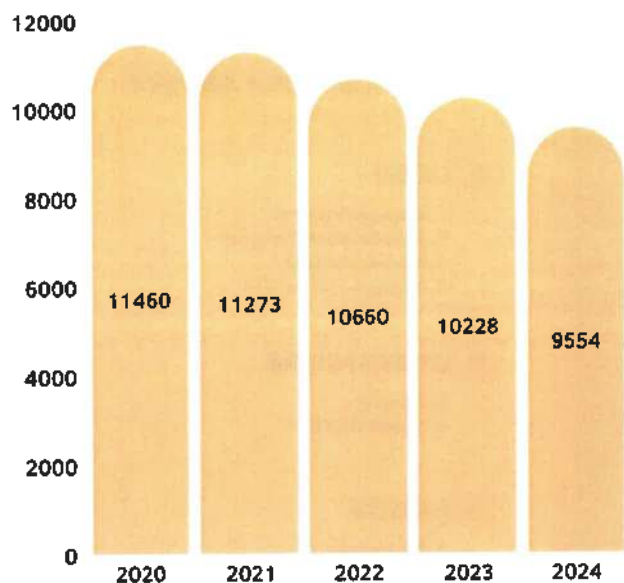
Reçu en préfecture le 09/10/2025

Publié le 09/10/2025

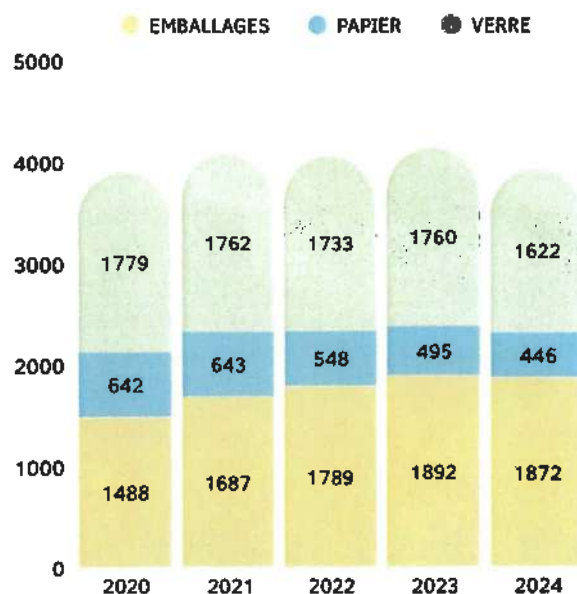
ID : 045-214502031-20250929-DEL_2025_066-DE



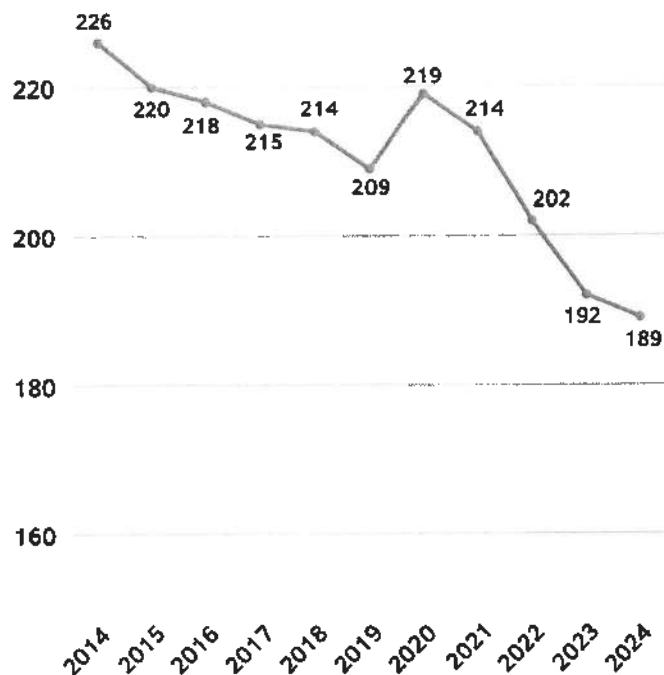
EVOLUTION DU TONNAGE DES ORDURES MENAGERES RESIDUELLES



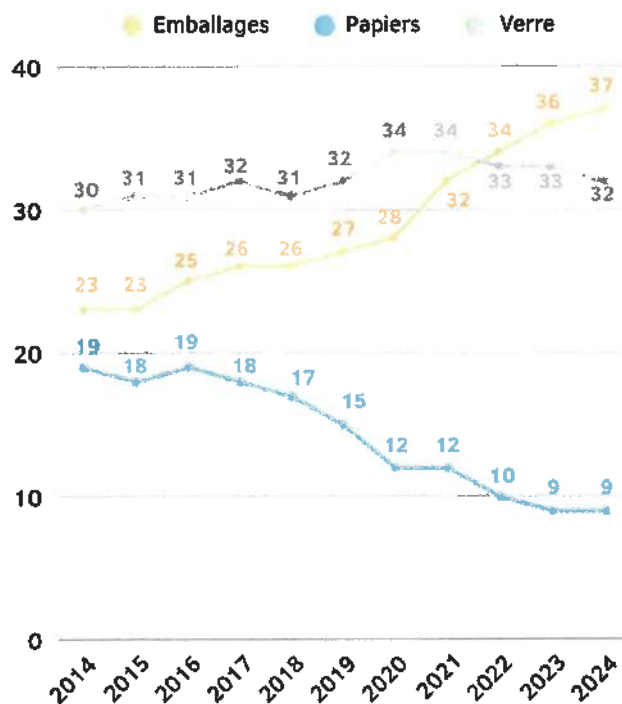
EVOLUTION DES TONNAGES ISSUS DES COLLECTES SELECTIVES



EVOLUTION DE LA PERFORMANCE D'ORDURES MENAGERES (EN KG/HAB)



EVOLUTION DE LA PERFORMANCE DE TRI DES EMBALLAGES, DU PAPIER ET DU VERRE (EN KG/HAB)



Détails chiffrés de la collecte en [Annexe 2](#)

► LES CHIFFRES DE LA COLLE

Envoyé en préfecture le 09/10/2025

Reçu en préfecture le 09/10/2025

Publié le 09/10/2025

ID : 045-214502031-20250929-DEL_2025_066-DE

S²LO

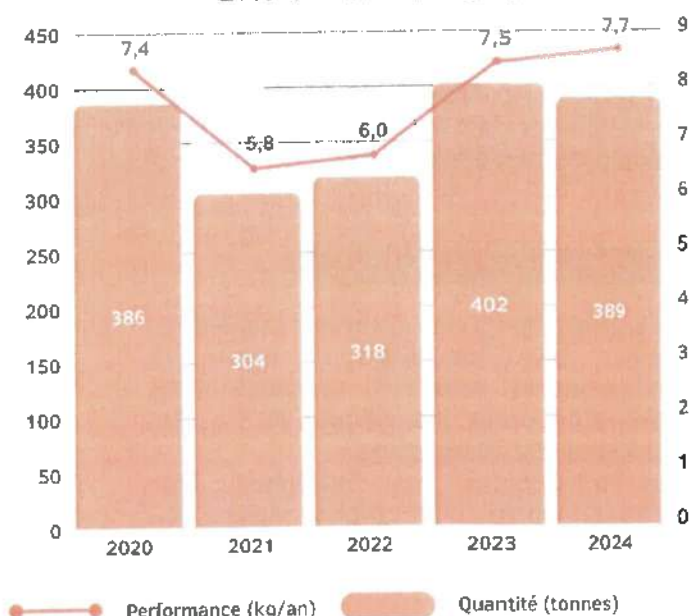
LES REFUS DE TRI

Le **refus de tri** est constitué de matériaux qui sont collectés dans les **bacs à couvercle jaune** et qui devraient se trouver dans les **bacs pour les ordures ménagères** ou en **déchetterie** (pot de fleurs, ceintre, ...).

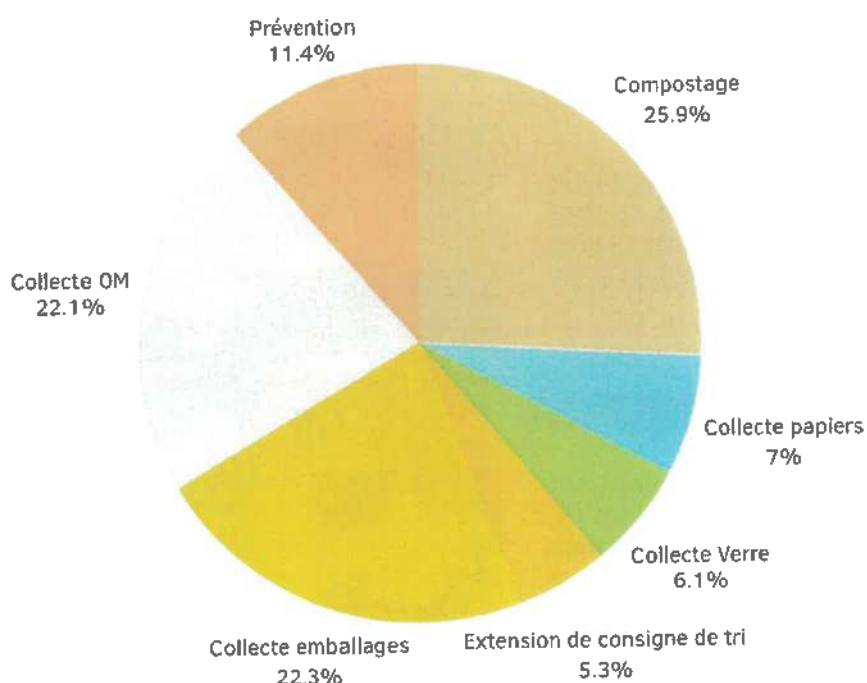
Ces matériaux non recyclables mal triés engendrent un **coût supplémentaire** car ils sont collectés (collecte sélective), transférés au centre de tri, triés, désignés comme refus de tri, transportés au centre de traitement des ordures ménagères et incinérés.

En **2024**, le taux de refus de tri représente **21 %** du tonnage d'emballages ménagers.

Evolution du refus de tri



► LES CARACTÉRISATIONS



La **caractérisation des ordures ménagères** permet de connaître la composition des ordures ménagères résiduelles collectées et de déterminer les gisements valorisables et les axes d'amélioration à faire sur le territoire. Cette caractérisation est réalisée selon la méthode **MODECOM**.

Les ordures ménagères de **8 communes, représentatives du territoire**, ont été prélevées pour être triées. Cette étude a été réalisée en janvier 2024.

En moyenne, les ordures ménagères de la Communauté de Communes des Terres du Val de Loire sont composées à **40 % (76 kg/hab./an)** de matériaux destinés à la **collecte sélective (emballages, papiers et verre)** : ceux-ci subissent une valorisation énergétique au lieu d'une valorisation matière dans les filières adaptées.

Le **gisement valorisable par compostage** représente **26%**, soit **50 kg par habitant**. Il est représenté par les putrescibles (hors produits alimentaires non consommés qui peuvent être évités par de la prévention) et des textiles sanitaires fraction papiers souillés.

Les ordures ménagères résiduelles sont composées de **22 % d'ordures ménagères « pures »** ne pouvant pas suivre une filière plus adaptée (**42 kg/habitant**).

► LES ACTIONS DE SENSIBILISATION

DISTRIBUTION DE COMPOSTEURS

Au cours de l'année 2024, **1 500 composteurs** ont été commandés dans le cadre du programme de prévention des déchets. **1 278** ont été remis aux usagers inscrits, contribuant ainsi à favoriser la pratique du compostage domestique.

ANIMATIONS PEDAGOGIQUES

Le service collecte des déchets a mené des actions de sensibilisation dans **9 établissements scolaires**, touchant **491 élèves** autour des thématiques du tri, du recyclage et du compostage.

Des interventions ont également été réalisées auprès d'un public adulte, en partenariat avec le **GRETA** de Beaugency, permettant d'informer **19 participants** sur les gestes de tri.



VISITES D'INSTALLATIONS DE TRAITEMENT

Dans une optique d'éducation à l'environnement, **quatre visites tout public** du centre de tri et de l'UTOM de Saran ont été organisées, réunissant **114 participants**. Par ailleurs, les **éco-délégués du lycée François Villon (20 élèves)** ont bénéficié d'une visite pédagogique afin de découvrir les différentes étapes de traitement des déchets.

SUIVI DES ERREURS DE TRI

Sur l'ensemble de l'année, **558 erreurs de tri** ont été signalées par le prestataire de collecte, principalement liées à la présence de sacs dans les bacs jaunes. Un suivi individualisé a été mis en place auprès des foyers concernés, via des courriers ou des appels téléphoniques, afin de les informer et de corriger les pratiques.

COMMUNICATION ET SENSIBILISATION VIA LES RESEAUX SOCIAUX

En collaboration avec le service communication, **26 publications** ont été diffusées sur les réseaux sociaux pour informer et sensibiliser les usagers. Parmi celles-ci : **18 posts dédiés aux déchets problématiques** détectés au centre de tri, **7 publications** dans le cadre de la campagne « **MaiTRIsons le recyclage** », et un contenu spécifique mettant en lumière les **erreurs de tri fréquentes dans les bacs jaunes** (voir photo).



PARTICIPATION À DES ÉVÉNEMENTS GRAND PUBLIC

Le service a également participé au festival « **Eau&Nature** », organisé par le service GEMAPI. À cette occasion, une **soixantaine d'enfants** ont été sensibilisés à la pollution liée aux déchets abandonnés dans la nature, à leur durée de décomposition, ainsi qu'à l'importance du tri pour un recyclage efficace et la préservation de l'environnement.

ORGANISATION DU SERVICE PUBLIC DE LA COLLECTE EN DÉCHETTERIE

Envoyé en préfecture le 09/10/2025

Reçu en préfecture le 09/10/2025

Publié le 09/10/2025

ID : 045-214502031-20250929-DEL_2025_066-DE

S²LO

► Historique

1997

Ouverture des déchetteries de Cléry-Saint-André, Ligny-le-Ribault et Meung-sur-Loire.

2002

Intégration de la déchetterie d'Ardon

1^{er} juillet 2017

Gestion des déchetteries par la Communauté de Communes des Terres du Val de Loire et gestion des déchetteries d'Ardon et Ligny-le-Ribault par convention avec la Communauté de Communes des Portes de Sologne.

1995

Ouverture aux usagers de la déchetterie d'Epieds-en-Beauce

1999

Ouverture de la déchetterie de Villorceau.

2013

Ouverture de la déchetterie de Saint-Ay.

Du 10 janvier au 1^{er} juin 2021

Démolition et reconstruction avec agrandissement de la déchetterie de Cléry-Saint-André ; développement de nouveaux flux (plâtre, polystyrène, plastiques souples, tout venant incinérable, réemploi).

Juin 2023

Mise en place de la gestion d'accès par lecture de plaque d'immatriculation à Meung-sur-Loire et Saint-Ay.

1^{er} juillet 2022

Mise en place de la gestion d'accès par lecture de plaque d'immatriculation sur Cléry-Saint-André.

1^{er} janvier 2024

Sortie des déchetteries d'Ardon et de Ligny le Ribault (fin de convention).

- **Installation de nouvelles bornes textiles sur le territoire :**

En 2024, de nouvelles bornes pour la collecte du textile ont été installées par Le Relais 37, rue de l'Abreuvoir à Beaugency, route de Meung à Dry, Intermarché à Cléry Saint André afin de permettre aux usagers d'avoir plus de possibilité de déposer leurs textiles usagés.

- **Collecte des radiographies sur les déchetteries du territoire par le Lion's Club :**

Un partenariat avec le Lions Club a permis de mettre en place une collecte des radiographies sur les six déchetteries du territoire. L'entreprise RecyclM récupère les films pour en extraire les sels d'argent et recycler la matière plastique. Une tonne de radiographies permet de récupérer 10 kg d'argent. Les bénéfices, environ 1 500 € par tonne, sont reversés à la fondation « Enfants Cancer Santé » et à d'autres associations.

- **Mise en place de la filière Articles de Sport et Loisirs et Articles de Bricolage et Jardin thermiques :**

Une convention avec l'éco-organisme Ecologic a permis d'instaurer la collecte des articles de sport et de loisir (ASL) et des articles de bricolage et jardin thermiques (ABJth) sur les déchetteries de Beauce-la-Romaine, Cléry-Saint-André, Meung-sur-Loire et Villorceau. Ces équipements sont orientés en priorité vers le réemploi (réparation, don, revente), puis vers le recyclage ou la valorisation énergétique selon leur état.

Ecologic



- **Aménagement du bas de quai sur la déchetterie d'Epieds-en-Beauce**

La benne carton de la déchetterie était avancée sur la voirie en bas de quai et ne permettait pas une circulation en sécurité. Le massif d'arbustes entre la benne et le mur du haut de quai a été enlevé et une plateforme béton a été créée afin que la benne carton puisse s'appuyer sur le mur et ne plus gêner la circulation.

- **Mise en place de gouttières sur le bâtiment en haut de quai de la déchetterie de Cléry-Saint-André :**

Afin de répondre à la réglementation, des gouttières ont été installées et les eaux de pluies sont désormais récupérées dans le réseau de la déchetterie pour être traitée par le déboureur/déshuileur.



- **Création d'un écran acoustique sur la déchetterie de Cléry-Saint-André :**

Pour répondre également à la réglementation et atténuer le bruit lors du fonctionnement de la déchetterie, des écrans acoustiques ont été installés.

- **Végétalisation de la déchetterie de Cléry-Saint-André**

Sur l'année 2024, 41 arbres de haute tige, 308 arbustes, 150 plantes couvre-sols et 62 plantes grimpantes ont été plantées afin d'améliorer l'intégration paysagère du site.



► LES DÉCHETS AUTORISÉS ET INT

LES DÉCHETS ACCEPTÉS



(1) Les bennes mobiliers et ameublement se trouvent sur toutes les déchetteries à l'exception de celle d'Epieds-en-Beauce.

(2) Les pneumatiques (de véhicules légers non peints, non jantés) sont acceptés uniquement sur la déchetterie de Saint-Ay ou récupérés par un professionnel (dépôt jusqu'à 8 pneus sans obligation d'achat).

(3) Les plastiques souples et le polystyrène sont triés uniquement à la déchetterie de Cléry-Saint-André.

(4) La borne de plâtre est disponible uniquement sur la déchetterie de Cléry-Saint-André.

(5) Les DEEE sont les Déchets d'Équipement Électriques et Électroniques

LES DÉCHETS INTERDITS



► LES HORAIRES DES DÉCHETTERIES

• HORAIRES D'ÉTÉ : du 1^{er} avril au 30 septembre

	LUNDI	MARDI	MERCREDI	JEUDI	VENREDI	SAMEDI
BEAUCE LA ROMAINE	9h - 12h 14h - 18h	9h - 12h 14h - 18h				9h - 12h 14h - 18h
CLÉRY-SANT-ANDRÉ	9h - 12h 14h - 18h		9h - 12h 14h - 18h	9h - 12h 14h - 18h	9h - 12h 14h - 18h	9h - 12h 14h - 18h
ÉPIEDS-EN-BEAUCE	9h - 12h 14h - 18h		9h - 12h		14h - 18h	9h - 12h 14h - 18h
HELMY-SUR-LOIRE	9h - 12h 14h - 18h		9h - 12h	9h - 12h 14h - 18h	9h - 12h 14h - 18h	9h - 12h 14h - 18h
SAINT-AY		9h - 12h 14h - 18h	14h - 18h		14h - 18h	9h - 12h 14h - 18h
VILLORNAU	9h - 12h 14h - 18h	9h - 12h 14h - 18h	9h - 12h 14h - 18h		9h - 12h 14h - 18h	9h - 12h 14h - 18h

• HORAIRES D'HIVER : du 1^{er} octobre au 31 mars

	LUNDI	MARDI	MERCREDI	JEUDI	VENREDI	SAMEDI
BEAUCE LA ROMAINE	9h - 12h 14h - 18h	9h - 12h 14h - 18h				9h - 12h 14h - 18h
CLÉRY-SANT-ANDRÉ	10h - 12h 14h - 17h		10h - 12h 14h - 17h	10h - 12h 14h - 17h	10h - 12h 14h - 17h	10h - 12h 14h - 17h
ÉPIEDS-EN-BEAUCE	10h - 12h 14h - 17h					10h - 12h 14h - 17h
HELMY-SUR-LOIRE	10h - 12h 14h - 17h		10h - 12h	10h - 12h 14h - 17h	10h - 12h 14h - 17h	10h - 12h 14h - 17h
SAINT-AY		10h - 12h 14h - 17h	14h - 17h		14h - 17h	10h - 12h 14h - 17h
VILLORNAU	10h - 12h 14h - 17h	10h - 12h 14h - 17h	10h - 12h 14h - 17h		10h - 12h 14h - 17h	10h - 12h 14h - 17h

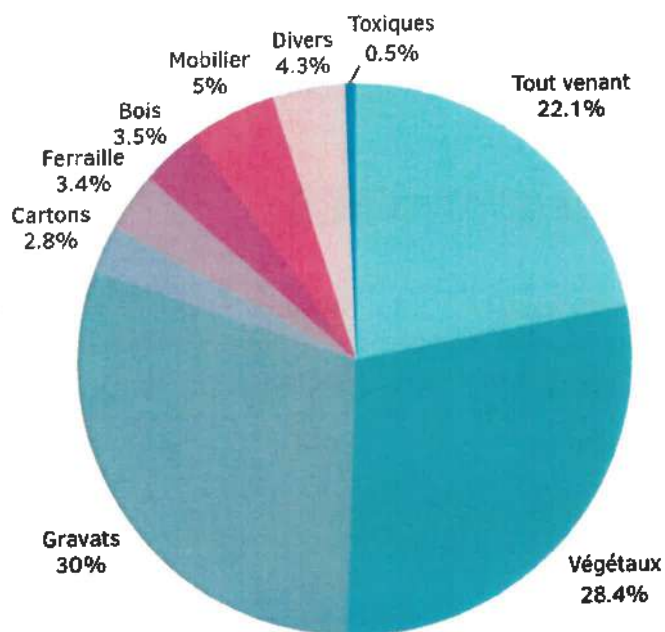
Les déchetteries sont fermées les jours fériés

► LES TONNAGES EN DÉCHETTERIE

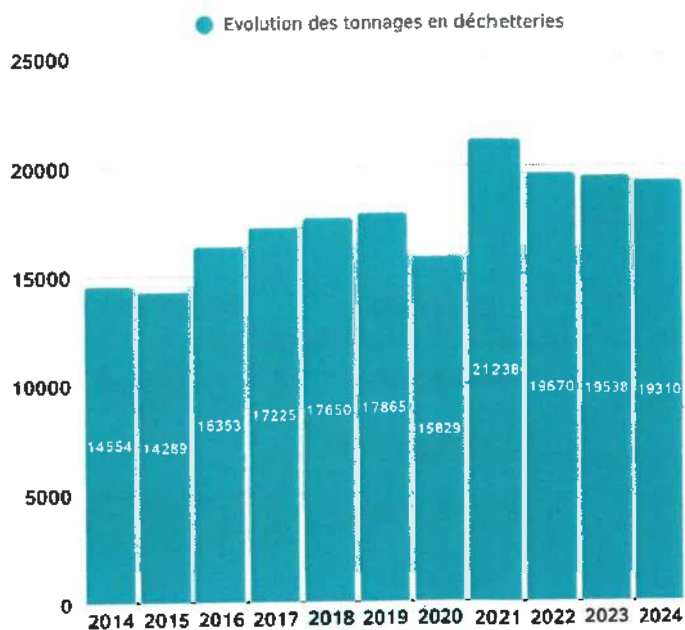
Envoyé en préfecture le 09/10/2025
Reçu en préfecture le 09/10/2025
Publié le 09/10/2025
ID : 045-214502031-20250929-DEL_2025_066-DE

S'LO

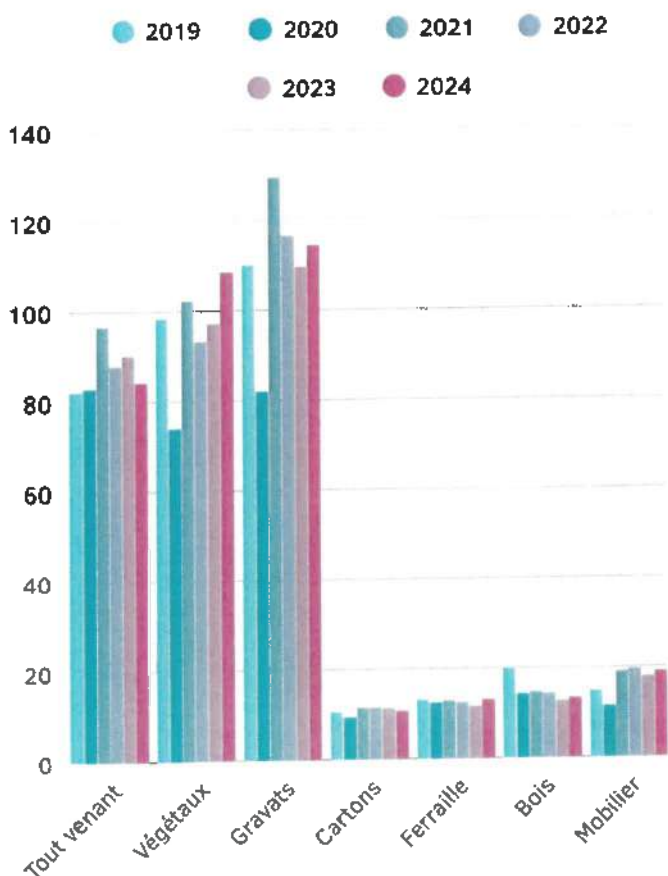
REPARTITION DES TONNAGES COLLECTÉS EN 2024



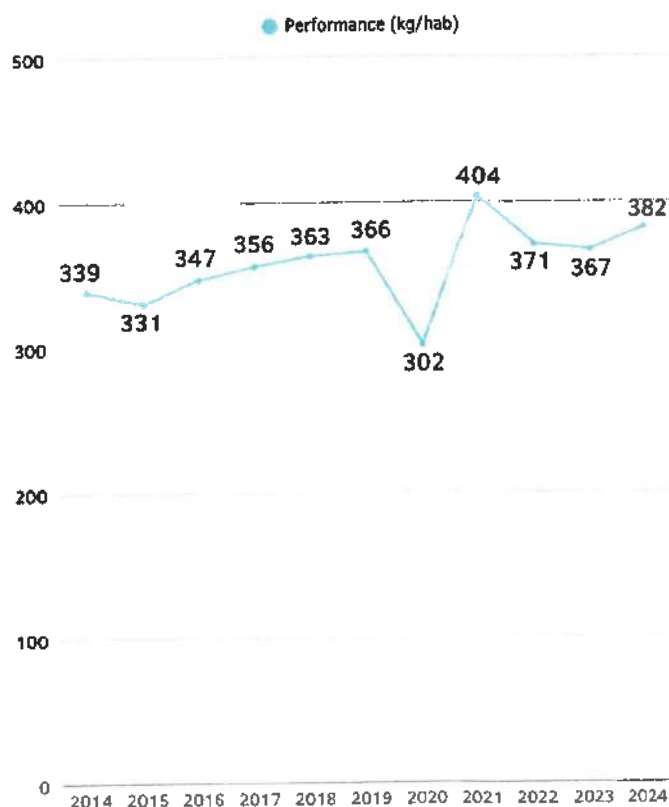
EVOLUTION DES TONNAGES EN DECHETTERIES



EVOLUTION DE LA PERFORMANCE DE TRI (KG/HAB) DES PRINCIPAUX FLUX



EVOLUTION DE LA PERFORMANCE DE TRI DES APPORTS EN DECHETTERIES



Détails chiffrés des déchetteries en [Annexe 3](#)

► LES PRODUCTIONS PAR DÉCHETTERIE

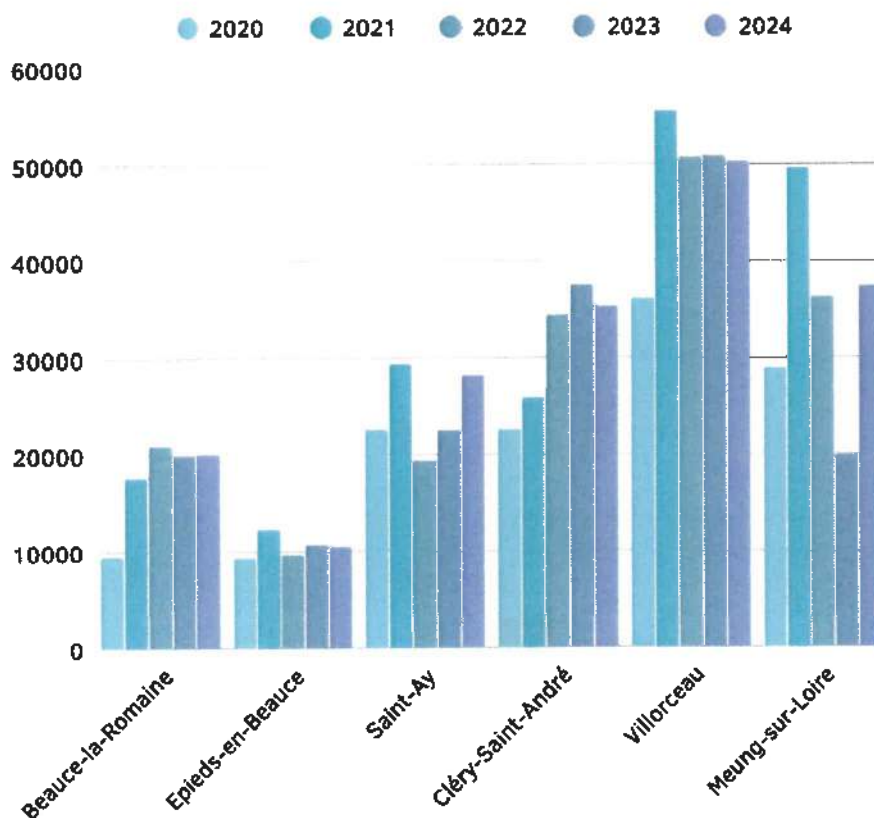
La déchetterie de Villorceau représente 29 % des apports en déchetterie, elle est devant Cléry-Saint-André et Meung-sur-Loire qui représentent 19 % des apports chacune. La déchetterie de Saint-Ay représente quant à elle 14 % des apports, alors que les déchetteries de Beauce-la-Romaine et Epieds-en-Beauce, plus petites, représentent respectivement 10 et 8 % des apports.

Il faut noter que la déchetterie de Villorceau n'est pas équipée de contrôle d'accès contrairement à celles de Cléry Saint André, Meung sur Loire et Saint Ay.

► LES FRÉQUENTATIONS EN DÉCHETTERIES

DECHETTERIE	PARTICULIERS	PROFESSIONNELS	TOTAL
VILLORCEAU	49998	277	50275
MEUNG SUR LOIRE	36960	396	37356
CLERY SAINT ANDRE	35191	141	35332
SAINT AY	28013	222	28235
BEAUCE LA ROMAINE	19980	136	20116
EPIEDS EN BEAUCE	10474	37	10511

EVOLUTION DE LA FREQUENTATION EN DECHETTERIE



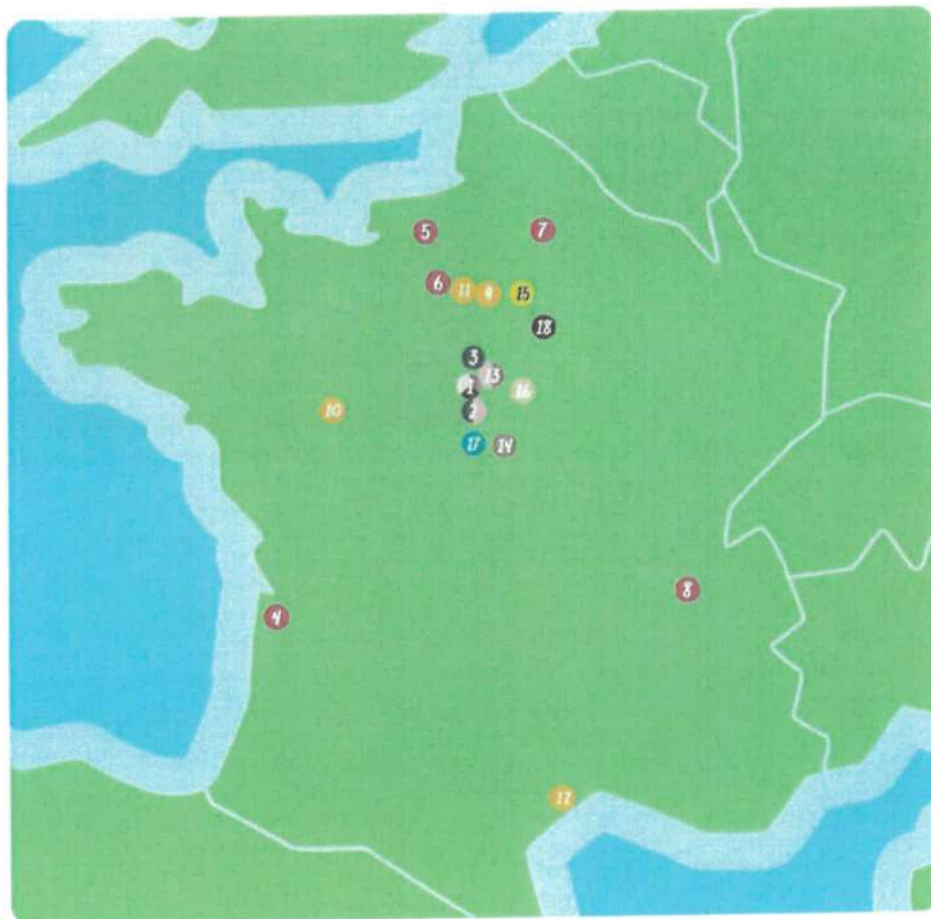
► LA DESTINATION DES DÉCHETS

Envoyé en préfecture le 09/10/2025

Reçu en préfecture le 09/10/2025

Publié le 09/10/2025

ID : 045-214502031-20250929-DEL_2025_066-DE



MÉTAUX

1. Chaingy (45)

DÉCHETS VERTS

2. Mézières-lez-Cléry (45)
3. Saint-Péralvy-la-Colombe (45)

DÉCHETS DANGEREUX

4. Cestas (33)
5. Rouen (76)
6. Limay (78)
7. Chauny (02)
8. Saint-Georges-d'Espéranche (38)

DÉCHETS D'ÉQUIPEMENTS ÉLECTRIQUES ET ÉLECTRONIQUES

9. Gennevillier (92)
10. Angers (49)
11. Vernouillet (28)
12. Saint-Thibéry (34)

TOUT-VENANT

1. Chaingy (45) -> combustion
13. Bucy-Saint-Liphard (45) -> enfouissement
14. Saint-Palais (18) -> enfouissement

PLÂTRE

15. Vaujours (93)

AMEUBLEMENT

16. Sully-sur-Loire (45)

POLYSTYRÈNE ET PLASTIQUES SOUPLES

17. Vernou-en-Sologne (41)

BOIS

1. Chaingy (45)

PNEU

18. Poigny (77)

GRAVATS

2. Mézières-lez-Cléry (45)
13. Bucy-Saint-Liphard (45)

► LES ACTIONS DE SENSIBILISATION

Envoyé en préfecture le 09/10/2025
Reçu en préfecture le 09/10/2025
Publié le 09/10/2025
ID : 045-214502031-20250929-DEL_2025_066-DE

- **Distribution de compost :**

Sur l'année 2024, des bennes de compost ont été mises à disposition des usagers, sur la déchetterie de Cléry Saint André (10/04/2024 et 12/06/2024) et au niveau des jardins partagés de Beaugency (12/10/2024) afin que chacun puisse se servir et apporter à son jardin du compost pour alimenter le sol.



LES COÛTS DU SERVICE

Envoyé en préfecture le 09/10/2025

Reçu en préfecture le 09/10/2025

Publié le 09/10/2025

ID : 045-214502031-20250929-DEL_2025_066-DE

S'LO

► LES COÛTS DU SERVICE

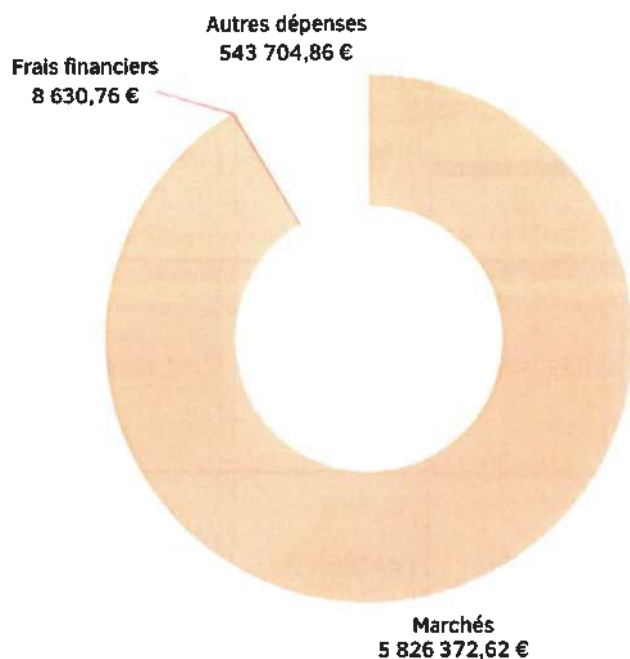
Activité	Mode d'exploitation	Titulaire du contrat	Début du contrat	Fin du contrat	Montant TTC 2024	Montant TTC 2023
Collecte séparative des déchets ménagers et assimilés	Marché de service	SOCCOIM SAS	1 janv. 2016	31/12/2024	2 383 617,14 €	2 361 339,49 €
Déchetteries : Gardiennage/ Gestion du haut de quai	Marché de service	SOCCOIM SAS	1 janv. 2019	31/12/2024	393 666,51 €	431 954,77 €
	- Déchetterie Epieds-en-Beauce : agents de la commune				14 946,83 €	15 685,78 €
Exploitation des déchetteries : collecte et traitement	Marché de service	SOCCOIM SAS	1 janv. 2016	31/12/2024	1 731 291,79 €	1 631 461,25 €
Evacuation et traitement des déchets toxiques	Marché de service	Martin Environnement	1 janv. 2022	31/12/2024	56 478,27 €	52 509,93 €
Incineration des ordures ménagères	Convention	Orléans Métropole	11 janv. 2019	31/10/2028	883 512,05 €	915 855,97 €
Tri des emballages			11 janv. 2019	31/10/2028	374 163,45 €	374 733,74 €

► LES INDICATEURS FINANCIERS

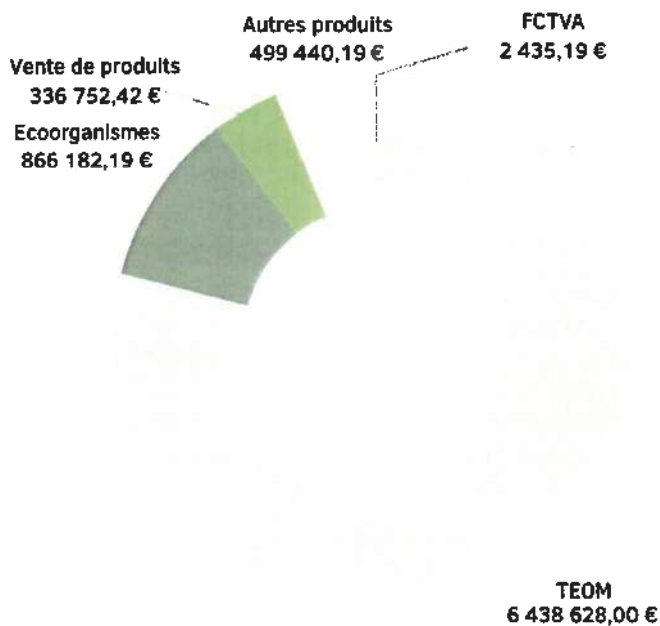
(Chiffres selon le compte financier unique 2024)

Envoyé en préfecture le 09/10/2025
 Regu en préfecture le 09/10/2025
 Publié le 09/10/2025
 ID : 045-214502031-20250929-DEL_2025_066-DE

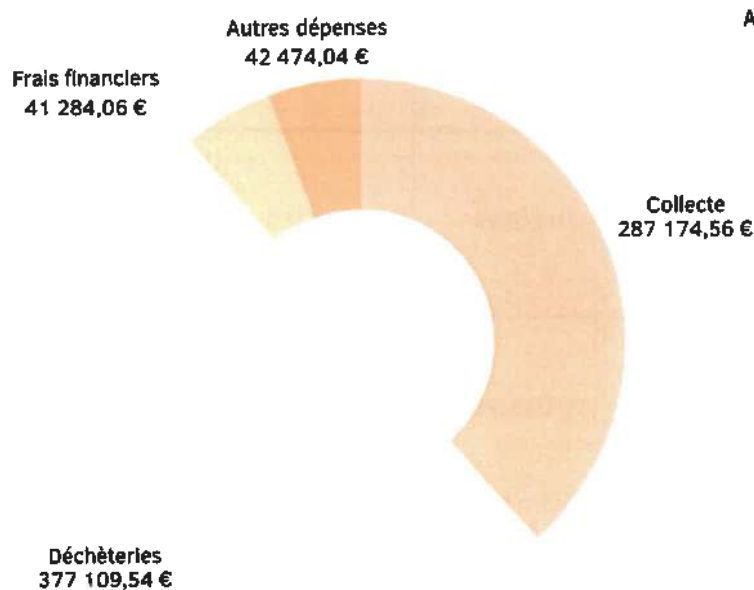
DEPENSES DE FONCTIONNEMENT 2024



RECETTE DE FONCTIONNEMENT 2024



DEPENSES D'INVESTISSEMENT 2024



RECETTE D'INVESTISSEMENT 2024



Détails chiffrés des indicateurs financiers en Annexe 4

LES PERSPECTIVES

Envoyé en préfecture le 09/10/2025

Reçu en préfecture le 09/10/2025

Publié le 09/10/2025

ID : 045-214502031-20250929-DEL_2025_066-DE

S²LOW

► BIODÉCHETS

Les habitants de la CCTVL sont encouragés à trier à la source leurs biodéchets, par la distribution gratuite de composteurs pour les particuliers ayant un jardin. La remise des composteurs se fait lors de réunion d'information organisées dans les communes pour présenter le dispositif de compostage.

Pour les logements collectifs ou les habitations sans jardin, la CCTVL va développer le tri des biodéchets sur des points de regroupement, en compostage partagé ou en bac de collecte, gérés par le bailleur social ou le syndic de copropriété.



► DÉBUT DU MARCHÉ DE PERFORMANCE

Le marché public global de performance porte sur la réalisation des prestations de collecte et transport des déchets ménagers et assimilés et l'exploitation des déchetteries sur le territoire de la CCTVL. Il comporte des objectifs mesurables sur :

- La diminution des ordures ménagères, augmentation des emballages et du verre
- La diminution du refus de tri
- La diminution de la quantité d'encombrants en déchetterie
- L'optimisation logistique du poids des bennes

L'année 2025 marque le début de ce marché, et sera l'année de référence pour l'évaluation des objectifs.

► APPLICATION "MES DÉCHETS CCTVL" | PUBLIDATA

Dans le cadre de l'amélioration de l'information et du service rendu aux usagers, l'application mobile « Mes Déchets CCTVL » sera déployée en 2025, en partenariat avec Publidata et Veolia. Cet outil permettra à chaque habitant du territoire d'accéder, en saisissant simplement son adresse, à l'ensemble des informations personnalisées relatives à la gestion des déchets :

- Rappels de sortie des bacs,
- Signalement d'éventuels incidents de collecte,
- Horaires et informations pratiques des déchetteries et points d'apport volontaire,
- Accès à un formulaire pour effectuer diverses demandes (remplacement de bac, signalement...).

Un module web sera également mis à disposition des communes. Il pourra être facilement intégré à leur site internet, afin d'afficher automatiquement les informations liées à la gestion des déchets (jours de collecte, déchetteries, consignes de tri, etc.). Cela permettra aux communes de proposer à leurs administrés des informations toujours à jour, sans avoir à les actualiser manuellement.



► APPEL À PROJET TRI HORS FOYER

L'appel à projet proposé par CITEO a pour objectif d'accompagner financièrement le déploiement des équipements de pré-collecte permettant un geste de tri sur les lieux consommation nomade (hors foyer) et pris en charge par le Service Public de Prévention et de Gestion des Déchets (SPPGD) ou les services propreté.

Plusieurs projets seront développés en 2025, notamment :

- La mise en place du tri à Festicolor (festival de musique à Meung-sur-Loire)
- Le déploiement des équipements de tri à proximité des établissements recevant du public

► AGGRANDISSEMENT DE LA DÉCHETTERIE DE VILLORCEAU

Le 21 décembre 2022, un dossier de permis de construire a été déposé pour l'extension de la déchetterie de Villorceau comprenant notamment la création d'une plateforme de dépôt des déchets verts et des gravats. En parallèle, un dossier pour les Installations Classées pour la Protection de l'Environnement (ICPE) a également été déposé en début d'année 2023, 3 dossiers complémentaires ont été déposés depuis pour compléments d'informations demandées par la DREAL.

L'année 2025, permettra de continuer ce projet afin de pouvoir à terme réaliser les travaux sur la déchetterie.

► SENSIBILISATION DES AGENTS DE LA CCTVL

En 2025, les différents pôles de la CCTVL seront sensibilisés au tri et au recyclage des déchets par des animations organisées dans chaque service. Des visites de déchetteries et de l'UTOM – Trisolid seront également proposées.

► ANIMATIONS SCOLAIRES

Les interventions scolaires se poursuivent en 2025, avec la proposition de nouvelles animations sur le thème du gaspillage alimentaire.

ANNEXES

Envoyé en préfecture le 09/10/2025

Reçu en préfecture le 09/10/2025

Publié le 09/10/2025

ID : 045-214502031-20250929-DEL_2025_066-DE



► ANNEXE 1 :

Détail de la population municipale des communes en vigueur au 1^{er} janvier

► ANNEXE 2 :

Détail chiffré de la collecte

► ANNEXE 3 :

Détail chiffré des déchetteries

► ANNEXE 4 :

Détail chiffré des indicateurs financiers

ANNEXE 1

Envoyé en préfecture le 09/10/2025

Reçu en préfecture le 09/10/2025

Publié le 09/10/2025

ID : 045-214502031-20250929-DEL_2025_066-DE



Population municipale des communes en vigueur au 1er janvier 2024

(Date de référence statistique INSEE : 1er janvier 2021)

Communes de la Communauté de Communes bénéficiant du service collecte et déchèteries

Baccon	678
Le Bardon	994
Baule	2074
Beaugency	7796
Binas	662
Chaingy	4160
Charsonville	629
Cléry Saint André	3590
Coulmiers	564
Cravant	974
Dry	1440
Epieds en Beauce	1457
Huisseau sur Mauves	1771
Lailly en Val	3150
Mareau Aux Prés	1661
Messas	1028
Meung sur Loire	6666
Mézières lez Cléry	874
Rozières en Beauce	183
Saint Ay	3734
Tavers	1375
Villorceau	1094
Prénouvellon	267
La Colombe	175
Membrolles	276
Ouzouer le Marché	2041
Semerville	88
Tripleville	170
Verdes	436
Villermain	397
TOTAL	50404

Communes hors de la Communauté de Communes bénéficiant du service collecte et déchèterie

Bucy-Saint-Liphard	203
TOTAL	203

Communes de la Communauté de Communes ne bénéficiant pas du service collecte

Saint Laurent des Bois	326
TOTAL	326

Communes de la Communauté de Communes

50730

Communes bénéficiant de tous les services

50607

ANNEXE 2

Envoyé en préfecture le 09/10/2025

Reçu en préfecture le 09/10/2025

Publié le 09/10/2025

ID : 045-214502031-20250929-DEL_2025_066-DE



Ordures Ménagères	Quantité Porte à Porte (tonnes)	Quantité Point Apport Volontaire (tonnes)	Quantité totale (tonnes)	Performance (kg/hab)
2010	10894		10894	237
2011	10630		10630	230
2012	10529		10529	227
2013	10504		10504	226
2014	10539		10539	226
2015	10338		10338	220
2016	10294		10294	218
2017	10446		10446	215
2018	10387	17	10405	214
2019	10035	166	10201	209
2020	11241	219	11460	219
2021	11014	259	11273	214
2022	10238	422	10660	202
2023	9730	498	10228	192
2024	9012	542	9554	189

ANNEXE 2

Envoyé en préfecture le 09/10/2025

Reçu en préfecture le 09/10/2025

Publié le 09/10/2025

ID : 045-214502031-20250929-DEL_2025_066-DE

SLO

Emballages	Quantité Porte à Porte (tonnes)	Quantité Point Apport Volontaire (tonnes)	Quantité totale (tonnes)	Performance PaP + PAV (kg/hab)
2010	863,64		951	20,7
2011	1059,4		1105	23,9
2012	1069,68		1113	24
2013	994,83		1042	22,4
2014	1034,41		1085	23,2
2015	1048,48		1103	23,5
2016	1101,92		1163	24,8
2017	1163,32		1216	25,9
2018	1210,32	54,14	1264	26
2019	1235,46	63,44	1299	26,6
2020	1421,68	66,1	1488	28,4
2021	1596,68	90,73	1687	32,1
2022	1682,68	106,701	1789	33,9
2023	1769,6	122,72	1892	35,5
2024	1740	132	1872	37

ANNEXE 2

Envoyé en préfecture le 09/10/2025

Reçu en préfecture le 09/10/2025

Publié le 09/10/2025

ID : 045-214502031-20250929-DEL_2025_066-DE

S2LO

Papiers	Quantité (tonnes)	Performance (kg/hab)
2010	970	21
2011	1032	22
2012	953	21
2013	941	20
2014	887	19
2015	867	18
2016	879	19
2017	856	18
2018	834	17
2019	751	15
2020	642	12
2021	643	12
2022	548	10,36
2023	495	9,3
2024	446	8,81

Verre	Quantité (tonnes)	Performance (kg/hab)
2010	1458	31,8
2011	1490	32,2
2012	1450	31,2
2013	1443	31
2014	1414	30,3
2015	1466	31,2
2016	1460	31,1
2017	1493	31,8
2018	1526	31,4
2019	1543	31,6
2020	1779	34
2021	1762	33,52
2022	1733	32,79
2023	1760	33,03
2024	1622	32,05

ANNEXE 3

Envoyé en préfecture le 09/10/2025

Reçu en préfecture le 09/10/2025

Publié le 09/10/2025

ID : 045-214502031-20250929-DEL_2025_066-DE



La répartition des tonnages en déchetteries en 2024

	BLR	Cléry	Épieds	Meung	Saint-Ay	Villorceau	TOTAL 2024
Tout venant	548	381	346	884	536	1387	4082
Tout venant incinérable	-	178	-	-	-	-	178
Végétaux	499	1159	375	1090	758	1608	5489
Gravats	396	1296	492	1065	850	1685	5784
Cartons	63	66	46	130	78	161	544
Ferraille	72	110	51	119	112	196	660
Bois	193	202	144	13	102	20	674
Mobilier	-	165	-	238	135	422	960
Polystyrène	-	7,09	-	-	-	-	7
PE film étirable	-	1,17	-	-	-	-	1
Plâtre	-	16	-	-	-	-	16
Batteries	0,56	1,68	0,66	1,90	1,82	2,52	9,1
Bouchons	-	-	-	-	-	-	0,7
Piles	0,52	1,05	0,43	1,06	0,84	0,97	4,9
Huiles de vidange usagées	6	5,85	5,13	4,77	2,70	7,56	32
Ampoules et néons	0,29	0,42	0,22	0,50	0,16	0,54	2,1
Pneumatiques	-	-	-	-	15	-	15
Textiles (total territoire)	-	-	-	-	-	-	190
DEEF	52	80	32	106	71	165	506
Articles de Sport et Loisirs	0	0,38	0	0,72	0	0	1,21
Articles de bricolage th.	0	0	0	0	0	0,20	0,20
Radiographies	-	-	-	-	-	-	0,12
Réemploi-Ressourcerie	10,72	12,13	0	17,68	12,60	0	53
Toxiques - EcoDDS	6,21	10,25	4,56	14,12	8,51	17,33	61
Toxiques - hors EcoDDS	6,733	6,85	3,48	7,58	4,72	12,00	41
TOTAL 2024	1854	3700	1500	3693	2688	5685	19312

ANNEXE 3

Envoyé en préfecture le 09/10/2025

Reçu en préfecture le 09/10/2025

Publié le 09/10/2025

ID : 045-214502031-20250929-DEL_2025_066-DE

S2LOW

L'évolution des tonnages en déchetteries entre 2014 et 2024

Tonnages	2014	2015	2016	2017	2018	2019	2020	2021	2022	2023	2024
Tout venant	3469	3510	3848	3964	4035	4022	4344	4933	4416	4585	4082
Tout venant incinérable								150	229	218	178
Végétaux	4814	3899	5039	5177	4911	4810	3874	5375	4926	5171	5489
Gravats	3763	4190	4264	4813	5190	5375	4297	6803	6154	5834	5784
Cartons	406	398	449	458	494	528	496	607	611	603	544
Ferraille	491	495	634	637	646	647	659	677	663	617	660
Bois	1103	1256	1440	1381	1325	980	752	773	756	673	674
Mobilier	0	0	0	103	205	731	603	1002	1037	953	960
Polystyrène								7	8	7	7
PE film étirable								0,52	1,35	0,79	1
Sous-total	14045	13748	15674	16534	16806	17093	15023	20327	18801	18662	18379
Plâtre								0,00	8,90	0,00	16
Batteries	3,0	0,8	5,9	10,0	6,9	4,2	8,6	8,9	6,9	6,3	9,1
Bouchons	0	0	1,3	0,9	0,6	1,9	0,5	0,9	0,8	0,7	0,7
Piles	3,4	4,0	4,9	3,8	3,1	4,7	4,7	4,5	4,4	4,1	4,9
Huiles de vidange usagées	17	20	18	25	25	27	24	28	33	22	32
Cartouches encre	0,6	0,7	0,8	0,8	0,6	0,2	0,5	0,1	0	0	0
Ampoules et néons	1,1	0,9	1,0	1,2	1,2	1,2	0,9	1,4	1,9	1,9	2,1
Pneumatiques	0	5	12	16	14	12	12	28	20	19	15
Textiles	40	46	49	57	141	191	165	181	176	170	190
DEEE	358	373	489	474	539	411	452	498	496	467	506
Articles de Sport et Loisirs											1,2
Articles de bricolage th.											0,2
Radiographies											0,1
Réemploi-Ressourcerie	0	0	0	0	0	0	0	16	54	80	53
Sous-total divers	424	454	584	590	736	653	667	767	801	770	830
Toxiques - EcoDDS	0	0	0	53	52	42	52	61	21	63	61
Toxiques - TRIADIS	0	0	0	47	57	77	86	83	48	42	41
Toxiques	84	88	94	100	109	119	138	143	68	105	102
TOTAL	14554	14289	16353	17225	17650	17865	15829	21238	19670	19538	19312

ANNEXE 3

Envoyé en préfecture le 09/10/2025

Reçu en préfecture le 09/10/2025

Publié le 09/10/2025

ID : 045-214502031-20250929-DEL 2025-066-DE

SLO

Performance en déchetterie : en kg/hab/an

Performance	2014	2015	2016	2017	2018	2019	2020	2021	2022	2023	2024
Tout venant	81	81	82	82	83	82	83	97	84	86	81
Tout venant incinérable									4	4	4
Végétaux	112	90	107	107	101	98	74	102	93	97	108
Gravats	88	97	91	100	107	110	82	129	116	109	114
Cartons	9	9	10	9	10	11	9	12	12	11	11
Ferraille	11	11	13	13	13	13	13	13	11	12	13
Bois	26	29	31	29	27	20	14	15	14	13	13
Mobilier	0	0	0	2	4	15	12	19	20	18	19
Polystyrène								0,12	0,15	0,13	0,14
PE film étirable								0,01	0,03	0,01	0,02
Sous-total	327	318	333	342	345	350	287	387	355	350	363
Plâtre								0	0,17	0	0,32
Batteries	0,07	0,02	0,12	0,21	0,14	0,09	0,16	0,17	0,13	0,12	0,18
Bouchons	0	0	0,03	0,02	0,01	0,04	0,01	0,02	0,01	0,01	0,01
Piles	0,08	0,09	0,10	0,08	0,06	0,10	0,09	0,09	0,08	0,08	0,10
Huiles de vidange usagées	0,39	0,47	0,38	0,51	0,51	0,55	0,46	0,53	0,62	0,41	0,62
Cartouches encre	0,02	0,02	0,02	0,02	0,01	0,00	0,01	0,00	0,00	0,00	0,00
Ampoules et néons	0,02	0,02	0,02	0,02	0,03	0,02	0,02	0,03	0,00	0,04	0,04
Pneumatiques	0	0,13	0,25	0,33	0,29	0,25	0,23	0,53	0,38	0,35	0,30
Textiles	0,93	1,07	1,04	1,18	2,90	3,92	3,14	3,45	3,33	3,18	3,75
DEEE	8,35	8,64	10,39	9,81	11,07	8,41	8,63	9,48	9,37	8,77	10,00
Articles de Sport et Loisirs											0,02
Articles de bricolage th.											0,00
Radiographies											0,00
Rèemploi-Ressourcerie	0,00	0,00	0,00	0,00	0,00	0,00	0,00	0,30	1,02	1,49	1,05
Sous-total divers	9,88	10,51	12,41	12,21	15,11	13,37	12,75	14,59	15,12	14,46	16
Toxiques - EcoDDS	0	0	0	1,09	1,07	0,87	1,00	1,15	0,39	1,19	1,20
Toxiques - TRIADIS	0	0	0	0,97	1,17	1,58	1,64	1,57	0,90	0,79	0,82
Toxiques	2,0	2,0	2,0	2,1	2,2	2,4	2,6	2,7	1,3	2,0	2,0
TOTAL	339	331	347	356	363	366	302	404	371	367	382

ANNEXE 4

Envoyé en préfecture le 09/10/2025

Reçu en préfecture le 09/10/2025

Publié le 09/10/2025

ID : 045-214502031-20250929-DEL_2025_066-DE

S'LO


Dépenses Fonctionnement	Compte financier unique 2024		2023
	en € T.T.C.	en €/hab	en € T.T.C.
Principales prestation (marchés)	5 826 372,62 €	115,13 €	5 739 405,16 €
Frais financiers (emprunts – intérêts)	8 630,76 €	0,17 €	8 819,06 €
Autres dépenses	543 704,86 €	10,74 €	543 523,59 €
Total « Dépenses de fonctionnement »	6 378 708,24 €	126,04 €	6 291 747,81 €

Recettes Fonctionnement	Compte financier unique 2024		2023
	en € T.T.C.	en €/hab	en € T.T.C.
Contribution des communes (TEOM)	6 438 628,00 €	127,23 €	6 096 944,00 €
Soutien des organismes agréés	866 182,19 €	17,12 €	756 347,73 €
Vente de produits	336 752,42 €	6,65 €	808 856,28 €
Autres produits	499 440,19 €	9,87 €	670 691,81 €
Fond de Compensation de la TVA (FCTVA)	2 435,19 €	0,05 €	1 236,69 €
Total « Recettes de fonctionnement »	8 143 437,99 €	160,92 €	8 334 076,51 €

Dépenses Investissement	Compte financier unique 2024		2023
	en € T.T.C.	en €/hab	en € T.T.C.
Collecte	287 174,56 €	5,67 €	217 096,20 €
Déchèteries	377 109,54 €	7,45 €	215 468,81 €
Frais financiers (emprunts – Capital)	41 284,06 €	0,82 €	52 840,84 €
Autres dépenses	42 474,04 €	0,84 €	
Total « Dépenses d'investissement »	748 042,20 €	14,78 €	485 405,85 €

Recettes Investissement	Compte financier unique 2024		2023
	en € T.T.C.	en €/hab	en € T.T.C.
Fond de Compensation de la TVA (FCTVA)	104 720,20 €	2,07 €	57 421,75 €
Subventions d'investissement	/	/	65 172,50 €
Amortissements	1 340,00 €	0,03 €	
Autres recettes	1 996,27 €	0,04 €	
Total « Recettes d'investissement »	108 056,47 €	2,14 €	122 594,25 €

Meung-sur-Loire



Meung-sur-Loire

eau potable

**Rapport annuel
sur le Prix et la Qualité du Service
public de l'eau potable**

Exercice 2024

Rapport relatif au prix et à la qualité du service public de l'eau potable pour l'exercice
présenté conformément à l'article L22245 du code général des collectivités territoriales et au décret du 2 mai 2007
Les informations sur fond bleu sont obligatoires au titre du décret.
Tout renseignement concernant la réglementation en vigueur et la définition et le calcul des différents indicateurs
peut être obtenu sur le site www.services.eaufrance.fr, rubrique « l'Observatoire »

Si les informations pré-remplies ne sont pas correctes, veuillez contacter votre DDT

Table des matières

1.	Caractérisation technique du service	4
1.1.	Présentation du territoire desservi	4
1.2.	Mode de gestion du service	4
1.3.	Estimation de la population desservie (D101.1)	5
1.4.	Nombre d'abonnés	5
1.5.	Eaux brutes	6
1.5.1.	Prélèvement sur les ressources en eau	6
1.6.	Eaux traitées	7
1.6.1.	Bilan des volumes mis en œuvre dans le cycle de l'eau potable en 2024	7
	Production	7
1.6.2.	Volumes vendus au cours de l'exercice	8
1.6.3.	Autres volumes	9
1.6.4.	Volume consommé autorisé	9
1.7.	Linéaire de réseaux de desserte (hors branchements)	9
2.	Tarification de l'eau et recettes du service	10
2.1.	Modalités de tarification	10
2.2.	Facture d'eau type (D102.0)	12
2.3.	Recettes	13
3.	Indicateurs de performance	14
3.1.	Qualité de l'eau (P101.1 et P102.1)	14
3.2.	Indice de connaissance et de gestion patrimoniale des réseaux (P103.2B)	15
3.3.	Indicateurs de performance du réseau	16
3.3.1.	Rendement du réseau de distribution (P104.3)	16
3.3.2.	Indice linéaire des volumes non comptés (P105.3)	17
3.3.3.	Indice linéaire de pertes en réseau (P106.3)	17
3.3.4.	Taux moyen de renouvellement des réseaux d'eau potable (P107.2)	18
3.4.	Indice d'avancement de protection des ressources en eau (P108.3)	19
3.5.	Taux d'occurrence des interruptions de service non-programmées (P151.1)	19
3.6.	Délai maximal d'ouverture des branchements (D151.0 et P152.1)	19
3.7.	Durée d'extinction de la dette de la collectivité (P153.2)	20
3.8.	Taux d'impayés sur les factures de l'année précédente (P154.0)	21
3.9.	Taux de réclamations (P155.1)	21
4.	Financement des investissements	22
4.1.	Branchements en plomb	22
4.2.	Montants financiers	22
4.3.	État de la dette du service	22
4.4.	Amortissements	22
4.5.	Présentation des projets à l'étude en vue d'améliorer la qualité du service à l'usager et les performances environnementales du service	23
4.6.	Présentation des programmes pluriannuels de travaux adoptés par l'assemblée délibérante au cours du dernier exercice	23
5.	Actions de solidarité et de coopération décentralisée dans le domaine de l'eau	24
5.1.	Abandons de créance ou versements à un fonds de solidarité (P109.0)	24
5.2.	Opérations de coopération décentralisée (cf. L 1115-1-1 du CGCT) Erreur ! Signet non défini.	25
6.	Tableau récapitulatif des indicateurs	25

1. Caractérisation technique du service

1.1. Présentation du territoire desservi



Le service est géré au niveau ☒ communal
☐ intercommunal

- Nom de la collectivité : Meung-sur-Loire
- Nom de l'entité de gestion : eau potable
- Caractéristiques (commune, EPCI et type, etc.) : Commune
- Compétences liées au service :

	Oui	Non
Production	<input checked="" type="checkbox"/>	<input type="checkbox"/>
Protection de l'ouvrage de prélèvement ⁽¹⁾	<input checked="" type="checkbox"/>	<input type="checkbox"/>
Traitement ⁽¹⁾	<input checked="" type="checkbox"/>	<input type="checkbox"/>
Transfert	<input checked="" type="checkbox"/>	<input type="checkbox"/>
Stockage ⁽¹⁾	<input checked="" type="checkbox"/>	<input type="checkbox"/>
Distribution	<input checked="" type="checkbox"/>	<input type="checkbox"/>
(1) A compléter		

- Territoire desservi (communes adhérentes au service, secteurs et hameaux desservis, etc.) : Meung-sur-Loire
- Existence d'une CCSPL ☐ Oui ☒ Non
- Existence d'un schéma de distribution ☐ Oui, date d'approbation* : ☐ Non au sens de l'article L2224-7-1 du CGCT
- Existence d'un règlement de service ☒ Oui, date d'approbation* : ...07/2022.. ☐ Non
- Existence d'un schéma directeur ☐ Oui, date d'approbation* : ☐ Non

1.2. Mode de gestion du service



Le service est exploité en ☒ Régie par ☐ Régie à autonomie financière

* Approbation en assemblée délibérante

1.3. Estimation de la population desservie (D101.1)



Est ici considérée comme un habitant desservi toute personne – y compris les résidents saisonniers – domiciliée dans une zone où il existe à proximité une antenne du réseau public d'eau potable sur laquelle elle est ou peut être raccordée.

Le service public d'eau potable dessert 6 720 habitants au 31/12/2024 (6 660 au 31/12/2023).

1.4. Nombre d'abonnés



Les abonnés domestiques et assimilés sont ceux redevables à l'agence de l'eau au titre de la pollution de l'eau d'origine domestique en application de l'article L213-10-3 du Code de l'environnement.

Le service public d'eau potable dessert 3383 abonnés au 31/12/2024 (3 335 au 31/12/2023).

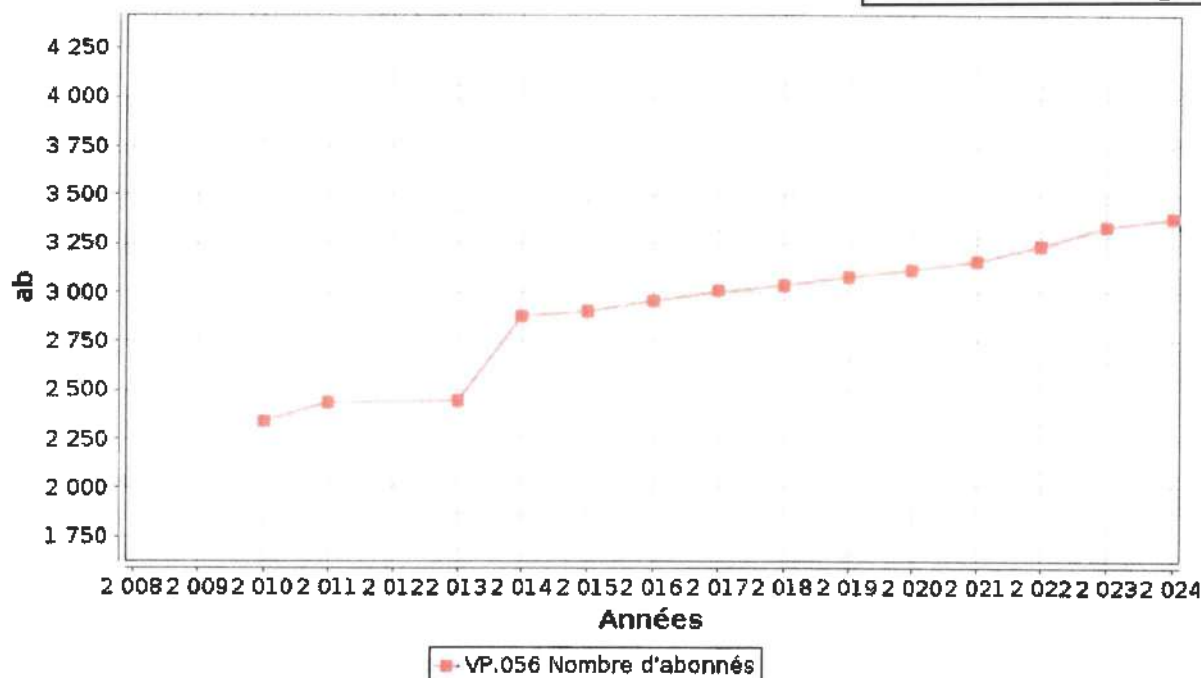
La répartition des abonnés par commune est la suivante :

Commune	Nombre total d'abonnés 31/12/2023	Nombre d'abonnés domestiques au 31/12/2024	Nombre d'abonnés Non domestiques au 31/12/2024	Nombre total d'abonnés au 31/12/2024	Variation en %
Meung-sur-Loire					
Total	3 335	3156	227	3383	1.44%

La densité linéaire d'abonnés (nombre d'abonnés par km de réseau hors branchement) est de 56,56 abonnés/km au 31/12/2024 (55,76 abonnés/km au 31/12/2023).

Le nombre d'habitants par abonné (population desservie rapportée au nombre d'abonnés) est de 1,99 habitants/abonné au 31/12/2024 (2 habitants/abonné au 31/12/2023).

La consommation moyenne par abonné (consommation moyenne annuelle domestique + non domestique rapportée au nombre d'abonnés) est de 96,17 m³/abonné au 31/12/2024. (111,03 m³/abonné au 31/12/2023).



1.5. Eaux brutes

1.5.1. Prélèvement sur les ressources en eau



Le service public d'eau potable prélève 500 871 m³ pour l'exercice 2024 (568 087 pour l'exercice 2023).

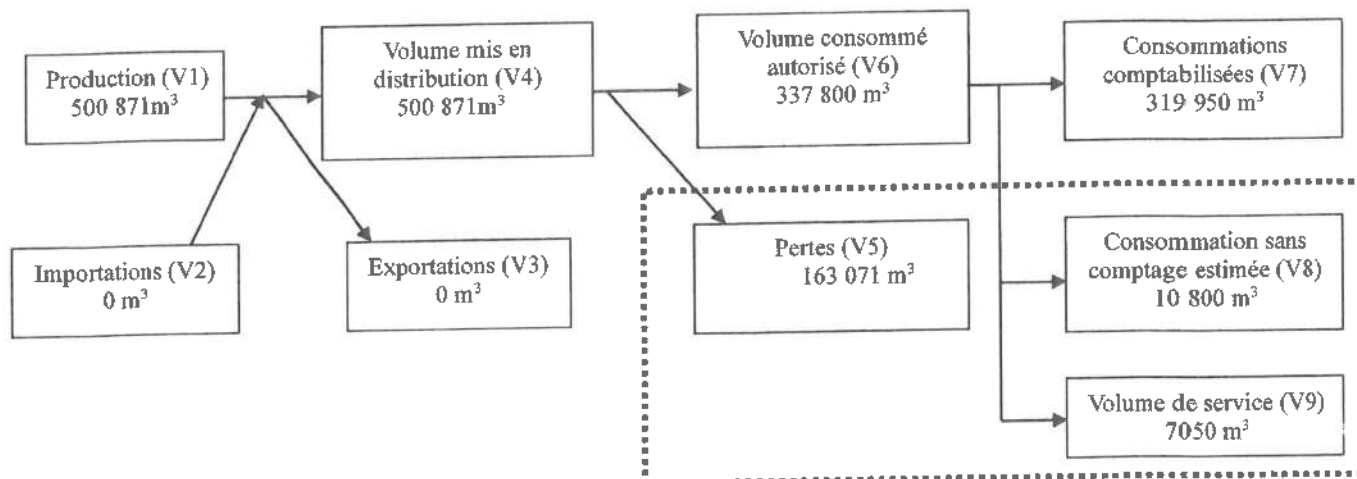
Ressource et implantation	Nature de la ressource	Débits nominaux ⁽¹⁾	Volume prélevé durant l'exercice 2023 en m ³	Volume prélevé durant l'exercice 2024 en m ³	Variation en %
Les Sablons			3 255	507	-84,42 %
Cormiers			266 195	225 507	- 15,29 %
Papecets			298 637	274 857	- 7,96 %
Total			568 087	500 871	- 11,83 %

(1) débits et durée de prélèvement autorisés par l'arrêté de DUP (préciser les unités). Si la ressource ne nécessite pas de traitement, le volume prélevé peut être égal au volume produit)

Pourcentage des eaux souterraines dans le volume prélevé : 100%.

1.6. Eaux traitées

1.6.1. Bilan des volumes mis en œuvre dans le cycle de l'eau potable en 2024



Production

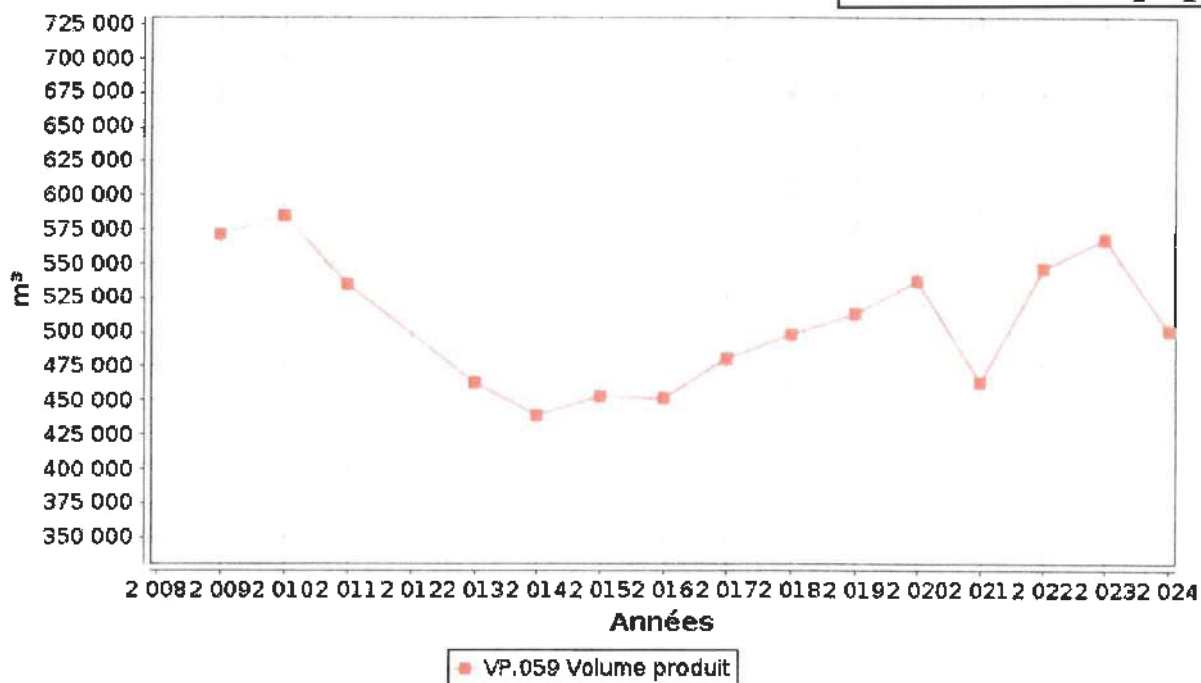


Le service a 1 station de traitement.

Nom de la station de traitement	Type de traitement (cf. annexe)
Les Cormiers	Fer / Manganèse et chloration

Le volume produit total peut différer du volume prélevé (usines de traitement générant des pertes par exemple).

Ressource	Volume produit durant l'exercice 2023 en m³	Volume produit durant l'exercice 2024 en m³	Variation des volumes produits en %	Indice de protection de la ressource exercice 2024
Les Sablons	3 255	507	-84,42 %	60
Cormiers	266 195	225 507	-15,29%	60
Papecets	298 637	274 857	-7,96 %	60
Total du volume produit (V1)	568 087	500 871	-11,83%	60

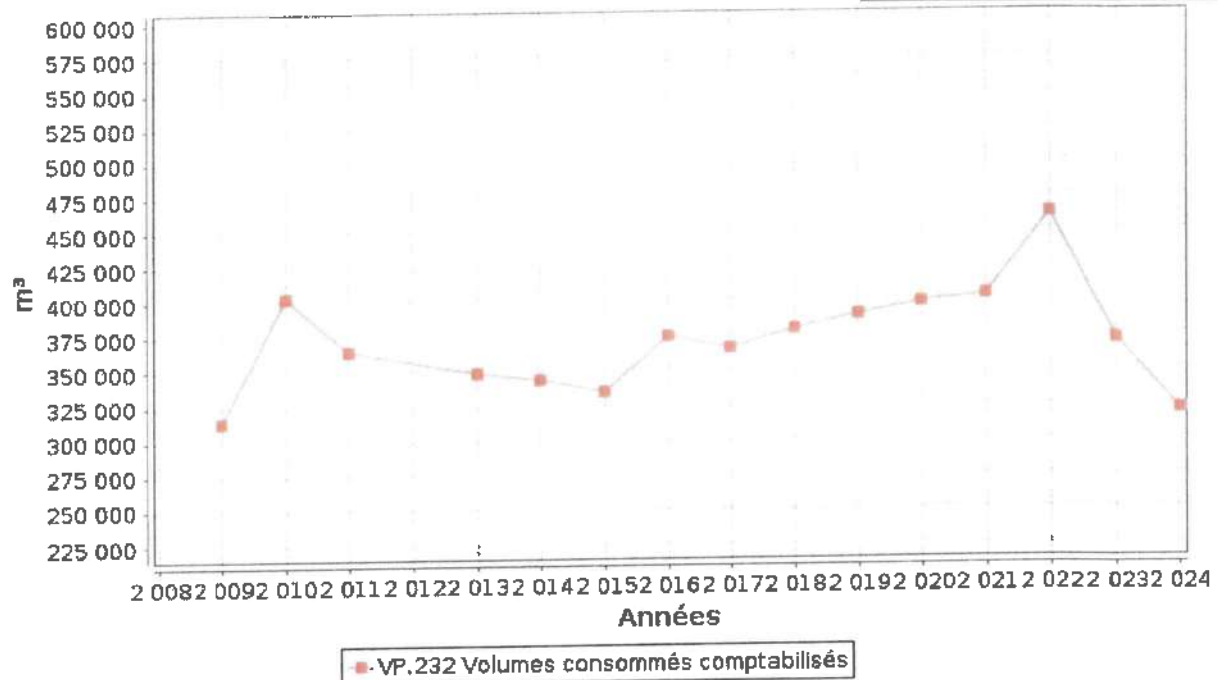


1.6.2. Volumes vendus au cours de l'exercice



Acheteurs	Volumes vendus durant l'exercice 2023 en m³	Volumes vendus durant l'exercice 2024 en m³	Variation en %
Abonnés domestiques ⁽¹⁾	354 692	305 100	-13,98 %
Abonnés non domestiques	15 602	14 850	-4,81 %
Total vendu aux abonnés (V₁)	370 294	319 950	-13,76 %
Service de ⁽²⁾			
Service de ⁽²⁾			
Total vendu à d'autres services (V₃)	0	0	___%

- (1) Les abonnés domestiques et assimilés sont ceux redevables à l'Agence de l'eau au titre de la pollution de l'eau d'origine domestique en application de l'article L213-10-3 du Code de l'environnement.
- (2) Dans le cas où la collectivité vend de l'eau traitée à d'autres services d'eau potable.



1.6.3. Autres volumes



	Exercice 2023 en m3/an	Exercice 2024 en m3/an	Variation en %
Volume consommation sans comptage (V8)	10 800	10 800	0 %
Volume de service (V9)	36 900	7 050	- 80,89%

1.6.4. Volume consommé autorisé



	Exercice 2023 en m3/an	Exercice 2024 en m3/an	Variation en %
Volume consommé autorisé (V6)	417 994	337 800	-19,19 %

1.7. Linéaire de réseaux de desserte (hors branchements)



Le linéaire du réseau de canalisations du service public d'eau potable est de **59,81** kilomètres au 31/12/2024 (59,81 au 31/12/2024).

2. Tarification de l'eau et recettes du service

2.1. Modalités de tarification



La facture d'eau comporte obligatoirement une part proportionnelle à la consommation de l'abonné, et peut également inclure une part indépendante de la consommation, dite part fixe (abonnement, location compteur, etc.).

Les tarifs applicables aux 01/01/2024 et 01/01/2025 sont les suivants :

Frais d'accès au service : 8 € au 01/01/2024
8 € au 01/01/2025

La grille tarifaire a été modifiée entre 2024 et 2025.

Tarifs		Au 01/01/2024
Part de la collectivité		
Part fixe (€ HT/an)		
	Abonnement DN 15mm y compris location du compteur	8 €
	Abonnement ⁽¹⁾ DN ____	
Part proportionnelle (€ HT/m³)		
	Prix au m³ de 0 à 175 m³	0,95 €/m³
	Prix au m³ de 176 à 200 m³	1,05 €/m³
	Prix au m³ au-delà de 200 m³	1,30 €/m³
Autre : _____		____ €
Taxes et redevances		
Taxes		
	Taux de TVA ⁽²⁾	5,5 %
Redevances		
	Prélèvement sur la ressource en eau (Agence de l'eau)	0 €/m³
	Pollution domestique (Agence de l'Eau)	0,23 €/m³
	VNF Prélèvement	0 €/m³
	Autre : _____	0 €/m³

⁽¹⁾ Rajouter autant de lignes que d'abonnements

⁽²⁾ L'assujettissement à la TVA est volontaire pour les communes et EPCI de moins de 3000 habitants, et obligatoire pour les communes et EPCI de plus de 3000 habitants et en cas de délégation de service public.

Tarifs		Au 01/01/2025
Part de la collectivité		
Part fixe (€ HT/an)		
	Abonnement DN 15mm y compris location du compteur	8 €
	Abonnement ⁽¹⁾ DN ____	
Part proportionnelle (€ HT/m³)		
	Prix au m³ de 0 à 175 m³	1,05 €/m³
	Prix au m³ de 176 à 200 m³	1,15 €/m³
	Prix au m³ au-delà de 200 m³	1,45 €/m³
Autre : _____		_____ €
Taxes et redevances		
Taxes		
	Taux de TVA ⁽²⁾	5,5 %
Redevances		
	Redevance sur consommation d'eau potable	0,33 €/m³
	VNF Prélèvement	0 €/m³
	Autre: _____	0 €/m³

⁽¹⁾ Rajouter autant de lignes que d'abonnements

⁽²⁾ L'assujettissement à la TVA est volontaire pour les communes et EPCI de moins de 3000 habitants, et obligatoire pour les communes et EPCI de plus de 3000 habitants et en cas de délégation de service public.

Les délibérations fixant les différents tarifs et prestations aux abonnés pour l'exercice sont les suivantes :

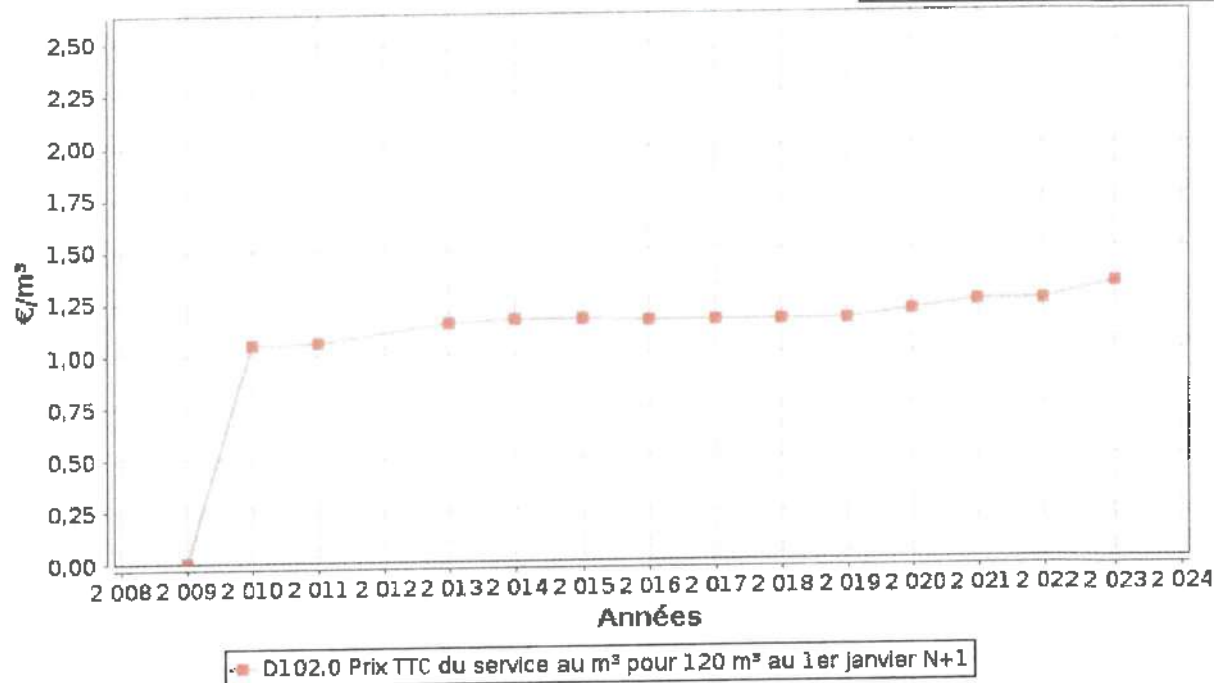
- Délibération du 16/02/2015 effective à compter du 01/03/2015 fixant les tarifs du service d'eau potable
- Délibération du 15/03/2021 effective à compter du 01/03/2021 fixant les tarifs du service d'eau potable
- Délibération du 14/03/2022 effective à compter du 01/03/2022 fixant les tarifs du service d'eau potable
- Délibération du 26/09/2022 effective à compter du 01/01/2023 fixant les tarifs du service d'eau potable
- Délibération du 09/06/2023 effective à compter du 01/01/2024 fixant les tarifs du service d'eau potable
- Délibération du 24/06/2024 effective à compter du 01/01/2025 fixant les tarifs du service d'eau potable
- Délibération du 16/12/2024 effective à compter du 01/01/2025 portant modification des dispositions applicables aux redevances de l'Agence de l'Eau

2.2. Facture d'eau type (D102.0)



Les tarifs applicables au 01/01/2024 et au 01/01/2025 pour une consommation d'un ménage de référence selon l'INSEE (120 m³/an) sont :

Facture type	Au 01/01/2024 en €	Au 01/01/2025 en €	Variation en %
Part de la collectivité			
Part fixe annuelle	8,00	8,00	0 %
Part proportionnelle	114,00	126,00	+10,53 %
Montant HT de la facture de 120 m ³ revenant à la collectivité	122,00	134,00	+9,83 %
Part du délégataire (en cas de délégation de service public)			
Part fixe annuelle	_____	_____	_____ %
Part proportionnelle	_____	_____	_____ %
Montant HT de la facture de 120 m ³ revenant au délégataire	_____	_____	_____ %
Taxes et redevances			
Redevance pour prélèvement sur la ressource en eau (Agence de l'Eau)			
Redevance de pollution domestique (Agence de l'Eau)	27,60		
VNF Prélèvement :			
Performance réseaux			
Redevance sur consommation d'eau potable		39,60	
Autre :			
TVA	7,79	9,11	16,94 %
Montant des taxes et redevances pour 120 m ³	35,39	48,71	37,64 %
Total	157,39	182,71	16,09 %
Prix TTC au m³	1,31	1,52	16,03 %



ATTENTION : l'indicateur prix prend en compte l'ensemble de la compétence de la production à la distribution.

2.3. Recettes



Recettes de la collectivité :

Type de recette	Exercice 2023 en €	Exercice 2024 en €	Variation en %
Recettes vente d'eau aux usagers	386 233	522 470	+35,27 %
dont abonnements	34 295	29 259	-14,68 %
Recette de vente d'eau en gros	0		
Recette d'exportation d'eau brute	0		
Régularisations des ventes d'eau (+/-)	0		
Total recettes de vente d'eau	386 233	551 729	+42,85 %
Recettes liées aux travaux	27 044	15 138	-44,02 %
Contribution exceptionnelle du budget général			
Autres recettes (préciser)			
Total autres recettes			
Total des recettes	413 277	566 867	+37,16 %

Recettes globales : Total des recettes de vente d'eau au 31/12/2024 : 566 867 € (413 277€ au 31/12/2023).

3. Indicateurs de performance

3.1. Qualité de l'eau (P101.1 et P102.1)



Les valeurs suivantes sont fournies au service par l'Agence régionale de la santé (ARS), et concernent les prélèvements réalisés par elle dans le cadre du contrôle sanitaire défini par le Code de la santé publique (ou ceux réalisés par le service dans le cadre de sa surveillance lorsque celle-ci se substitue au contrôle en question).

La non-conformité de l'eau signifie que l'eau ne respecte pas certaines normes de qualité définies, par exemple, les limites de certaines substances chimiques ou microbiologiques. Cela ne signifie pas toujours que l'eau est dangereuse à boire, mais elle ne répond pas aux critères réglementaires.

La non-potabilité de l'eau, en revanche, signifie que l'eau est impropre à la consommation humaine. Elle présente un risque pour la santé, que ce soit à cause de la présence de bactéries, de produits chimiques dangereux ou d'autres contaminants qui peuvent rendre l'eau toxique ou nocive.

En résumé :

Non-conformité : l'eau ne respecte pas les standards mais n'est pas forcément dangereuse.

Non-potabilité : l'eau est dangereuse pour la santé et ne peut pas être consommée.

Analyses	Nombre de prélèvements réalisés exercice 2023	Nombre de prélèvements non-conformes exercice 2023	Nombre de prélèvements réalisés exercice 2024	Nombre de prélèvements non-conformes exercice 2024
Microbiologie	26	0	27	0
Paramètres physico-chimiques	26	10	26	11

Le taux de conformité est calculé selon la formule suivante :

$$\text{taux de conformité} = \frac{\text{nombre de prélèvements réalisés} - \text{nombre de prélèvements non conformes}}{\text{nombre de prélèvements réalisés}} \times 100$$

Cet indicateur est demandé si le service dessert plus de 5000 habitants ou produit plus de 1000 m³/jour.

Analyses	Taux de conformité exercice 2023	Taux de conformité exercice 2024
Microbiologie (P101.1)	100%	100%
Paramètres physico-chimiques (P102.1)	61,5%	59,3%

3.2. Indice de connaissance et de gestion patrimoniale des réseaux (P103.2B)



L'indice de connaissance et de gestion patrimoniale des réseaux d'eau potable a évolué en 2013 (indice modifié par arrêté du 2 décembre 2013). De nouvelles modalités de calcul ayant été définies, les valeurs d'indice affichées à partir de l'exercice 2013 ne doivent pas être comparées à celles des exercices précédents.

L'obtention de 40 points pour les parties A et B ci-dessous est nécessaire pour considérer que le service dispose du descriptif détaillé des ouvrages de distribution d'eau potable mentionné à l'article D 2224-5-1 du code général des collectivités territoriales.

La valeur de cet indice varie entre 0 et 120 (ou 0 et 110 pour les services n'ayant pas la mission de collecte).

La valeur de l'indice est obtenue en faisant la somme des points indiqués dans les parties A, B et C décrites ci-dessous et avec les conditions suivantes :

- Les 30 points d'inventaire des réseaux (partie B) ne sont comptabilisés que si les 15 points des plans de réseaux (partie A) sont acquis.

- Les 75 points des autres éléments de connaissance et de gestion des réseaux (partie C) ne sont comptabilisés que si au moins 40 des 45 points de l'ensemble plans des réseaux et inventaire des réseaux (parties A + B) sont acquis.

	nombre de points	Valeur	points potentiels
PARTIE A : PLAN DES RESEAUX (15 points)			
VP.236 - Existence d'un plan des réseaux mentionnant la localisation des ouvrages principaux (ouvrage de captage, station de traitement, station de pompage, réservoir) et des dispositifs de mesures	oui : 10 points non : 0 point	Oui	10
VP.237 - Existence et mise en œuvre d'une procédure de mise à jour, au moins chaque année, du plan des réseaux pour les extensions, réhabilitations et renouvellements de réseaux (en l'absence de travaux, la mise à jour est considérée comme effectuée)	oui : 5 points non : 0 point	Oui	5
PARTIE B : INVENTAIRE DES RESEAUX (30 points qui ne sont décomptés que si la totalité des points a été obtenue pour la partie A)			
VP.238 - Existence d'un inventaire des réseaux avec mention, pour tous les tronçons représentés sur le plan, du linéaire, de la catégorie de l'ouvrage et de la précision des informations cartographiques	0 à 15 points sous conditions ⁽²⁾	Oui	14
VP.240 - Intégration, dans la procédure de mise à jour des plans, des informations de l'inventaire des réseaux (pour chaque tronçon : linéaire, diamètre, matériau, date ou période de pose, catégorie d'ouvrage, précision cartographique)		Oui	
VP.239 - Pourcentage du linéaire de réseau pour lequel l'inventaire des réseaux mentionne les matériaux et diamètres		90%	
VP.241 - Pourcentage du linéaire de réseau pour lequel l'inventaire des réseaux mentionne la date ou la période de pose	0 à 15 points sous conditions ⁽²⁾	80%	13
PARTIE C : AUTRES ELEMENTS DE CONNAISSANCE ET DE GESTION DES RESEAUX (75 points qui ne sont décomptés que si 40 points au moins ont été obtenus en partie A et B)			
VP.242 - Localisation des ouvrages annexes (vannes de sectionnement, ventouses, purges, PL,...) et des servitudes de réseaux sur le plan des réseaux	oui : 10 points non : 0 point	Oui	10
VP.243 - Inventaire mis à jour, au moins chaque année, des pompes et équipements électromécaniques existants sur les ouvrages de stockage et de distribution (en l'absence de modifications, la mise à jour est considérée comme effectuée)	oui : 10 points non : 0 point	Oui	10

VP.244 - Localisation des branchements sur le plan des réseaux ⁽³⁾	oui : 10 points non : 0 point	Oui	10
VP.245 - Pour chaque branchement, caractéristiques du ou des compteurs d'eau incluant la référence du carnet métrologique et la date de pose du compteur ⁽³⁾	oui : 10 points non : 0 point	Oui	10
VP.246 - Identification des secteurs de recherches de pertes d'eau par les réseaux, date et nature des réparations effectuées	oui : 10 points non : 0 point	Oui	10
VP.247 - Localisation à jour des autres interventions sur le réseau (réparations, purges, travaux de renouvellement, etc.)	oui : 10 points non : 0 point	Oui	10
VP.248 - Existence et mise en œuvre d'un programme pluriannuel de renouvellement des canalisations (programme détaillé assorti d'un estimatif portant sur au moins 3 ans)	oui : 10 points non : 0 point	Non	0
VP.249 - Existence et mise en œuvre d'une modélisation des réseaux sur au moins la moitié du linéaire de réseaux	oui : 5 points non : 0 point	Oui	5
TOTAL (indicateur P103.2B)	120	-	107

(1) l'existence de l'inventaire et d'une procédure de mise à jour ainsi qu'une connaissance minimum de 50 % des matériaux et diamètres sont requis pour obtenir les 10 premiers points. Si la connaissance des matériaux et diamètres atteint 60, 70, 80, 90 ou 95%, les points supplémentaires sont respectivement de 1, 2, 3, 4 et 5

(2) l'existence de l'inventaire ainsi qu'une connaissance minimum de 50 % des périodes de pose sont requis pour obtenir les 10 premiers points. Si la connaissance des périodes de pose atteint 60, 70, 80, 90 ou 95%, les points supplémentaires sont respectivement de 1, 2, 3, 4 et 5

(3) non pertinent si le service n'a pas la mission de distribution

3.3. Indicateurs de performance du réseau

3.3.1. Rendement du réseau de distribution (P104.3)



Le rendement du réseau de distribution permet de connaître la part des volumes introduits dans le réseau de distribution qui est consommée ou vendue à un autre service. Sa valeur et son évolution sont le reflet de la politique de lutte contre les pertes d'eau en réseau de distribution.

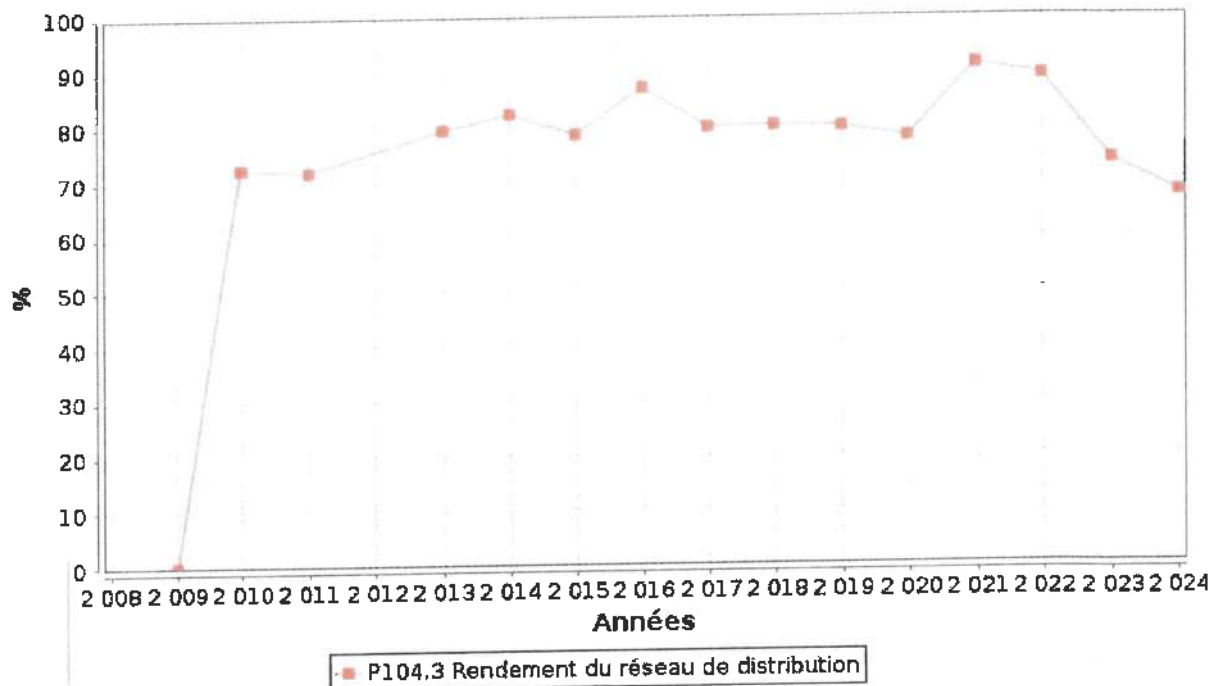
Le rendement du réseau de distribution se calcul ainsi :

$$\text{rendement du réseau} = \frac{V_6 + V_3}{V_1 + V_2} * 100$$

A titre indicatif, le ratio volume vendu aux abonnés sur volume mis en distribution (appelé également rendement primaire du réseau) vaut :

$$\text{part du volume vendu parmi le volume mis en distribution} = \frac{V_7}{V_4}$$

	Exercice 2023	Exercice 2024
Rendement du réseau	73,6 %	67,44 %
Indice linéaire de consommation (volumes consommés autorisés + volumes exportés journaliers par km de réseau hors branchement) [m³ / jour / km]	19,15	15,967
Volume vendu sur volume mis en distribution (ex. rendement primaire)	65,2 %	63,88 %



3.3.2. Indice linéaire des volumes non comptés (P105.3)



Cet indicateur permet de connaître, par km de réseau, la part des volumes mis en distribution qui ne font pas l'objet d'un comptage lors de leur distribution aux abonnés. Sa valeur et son évolution sont le reflet du déploiement de la politique de comptage aux points de livraison des abonnés et de l'efficacité de la gestion du réseau.

$$\text{indice linéaire des volumes non comptés} = \frac{V_1 - V_2}{365 * \text{linéaire du réseau de desserte en km}}$$

Pour l'année 2024, l'indice linéaire des volumes non comptés est de 8,28 m³/j/km (9,1 en 2023).

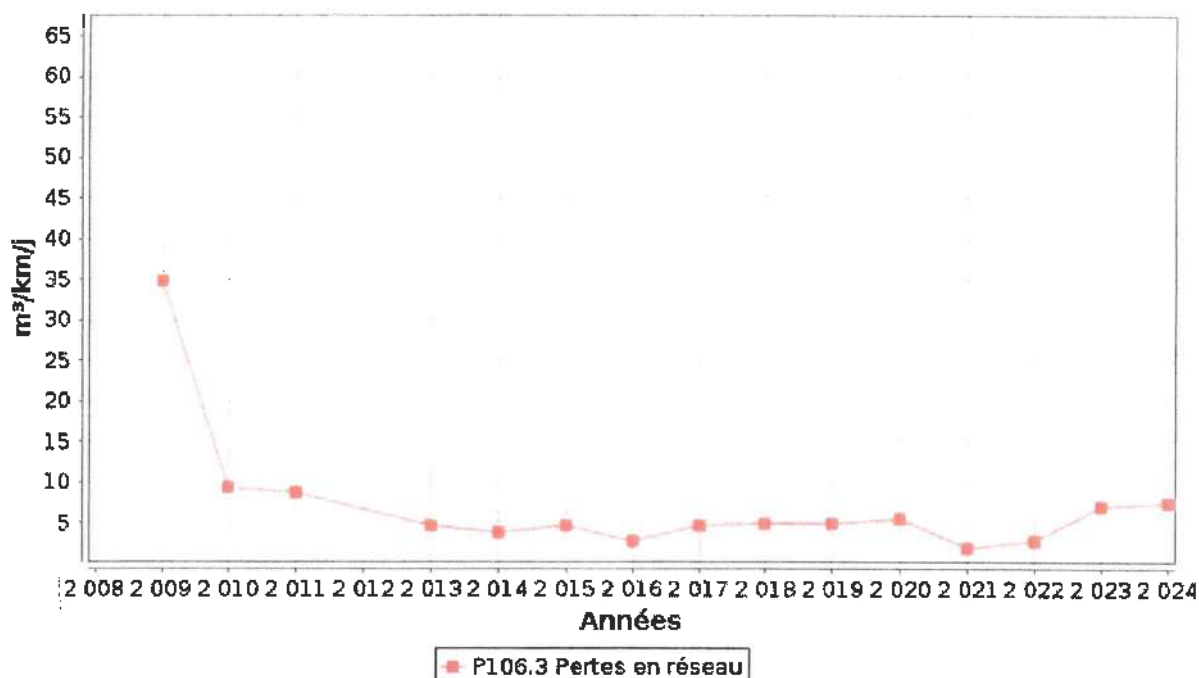
3.3.3. Indice linéaire de pertes en réseau (P106.3)



Cet indicateur permet de connaître, par km de réseau, la part des volumes mis en distribution qui ne sont pas consommés sur le périmètre du service. Sa valeur et son évolution sont le reflet d'une part de la politique de maintenance et de renouvellement du réseau, et d'autre part des actions menées pour lutter contre les volumes détournés et pour améliorer la précision du comptage chez les abonnés.

$$\text{indice linéaire des pertes en réseau} = \frac{V_1 - V_0}{365 * \text{linéaire du réseau de desserte en km}}$$

Pour l'année 2024, l'indice linéaire des pertes est de 7,46 m³/j/km (6,9 en 2023).



3.3.4. Taux moyen de renouvellement des réseaux d'eau potable (P107.2)



Ce taux est le quotient, exprimé en pourcentage, de la moyenne sur 5 ans du linéaire de réseau renouvelé (par la collectivité et/ou le délégataire) par la longueur du réseau. Le linéaire renouvelé inclut les sections de réseaux remplacées à l'identique ou renforcées ainsi que les sections réhabilitées, mais pas les branchements. Les interventions ponctuelles effectuées pour mettre fin à un incident localisé en un seul point du réseau ne sont pas comptabilisées, même si un élément de canalisation a été remplacé.

Exercice	2020	2021	2022	2023	2024
Taux moyen de renouvellement des réseaux d'eau potable	0,23%	0,53%	0,89%	0,85%	0,87%

Au cours des 5 dernières années, 2,53 km de linéaire de réseau ont été renouvelés.

$$\text{taux moyen de renouvellement des réseaux} = \frac{L_N + L_{N-1} + L_{N-2} + L_{N-3} + L_{N-4}}{5 * \text{linéaire du réseau de desserte}} * 100$$

Pour l'année 2024, le taux moyen de renouvellement des réseaux d'eau potable est de 0,87% (0,85 en 2023).

Route de Blois, 450 ml

3.4. Indice d'avancement de protection des ressources en eau (P108.3)



La réglementation définit une procédure particulière pour la protection des ressources en eau (captage, forage, etc.). En fonction de l'état d'avancement de la procédure, un indice est déterminé selon le barème suivant :

0%	Aucune action de protection
20%	Études environnementales et hydrogéologiques en cours
40%	Avis de l'hydrogéologue rendu
50%	Dossier déposé en préfecture
60%	Arrêté préfectoral
80%	Arrêté préfectoral complètement mis en œuvre (terrains acquis, servitudes mises en place, travaux terminés, etc.)
100%	Arrêté préfectoral complètement mis en œuvre et mise en place d'une procédure de suivi de son application

En cas d'achats d'eau à d'autres services publics d'eau potable ou de ressources multiples, l'indicateur est établi pour chaque ressource et une valeur globale est calculée en pondérant chaque indicateur par les volumes annuels d'eau produits ou achetés.

Pour l'année 2024, l'indice global d'avancement de protection de la ressource est 60% (60% en 2023).

3.5. Taux d'occurrence des interruptions de service non-programmées (P151.1)



Une interruption de service non-programmée est une coupure d'eau pour laquelle les abonnés concernés n'ont pas été informés au moins 24 heures à l'avance, exception faite des coupures chez un abonné lors d'interventions effectuées sur son branchement ou pour non-paiement des factures.

$$\text{taux d'occurrence des interruptions de service non programmées} = \frac{\text{nombre d'interruptions de service non programmées}}{\text{nombre d'abonnés du service}} \times 1000$$

Pour l'année 2024, 4 interruption(s) de service non programmées ont été dénombrées (8 en 2023), soit un taux d'occurrence des interruptions de service non-programmée de 1,1 pour 1 000 abonnés (2,4 en 2023).

3.6. Délai maximal d'ouverture des branchements (D151.0 et P152.1)



Dans son règlement, le service s'engage à fournir l'eau dans un délai de 10 jours ouvrés après réception d'une demande d'ouverture de branchement, dans la mesure où celle-ci émane d'un abonné doté d'un branchement fonctionnel (pré-existant ou neuf).

$$\text{taux de respect du délai maximal d'ouverture des branchements} = \frac{\text{nombre d'ouvertures de branchements ayant respecté le délai}}{\text{nombre total d'ouvertures de branchements}} \times 100$$

Pour l'année 2024, le taux de respect de ce délai est de 100% (100% en 2023).

3.7. Durée d'extinction de la dette de la collectivité (P153.2)

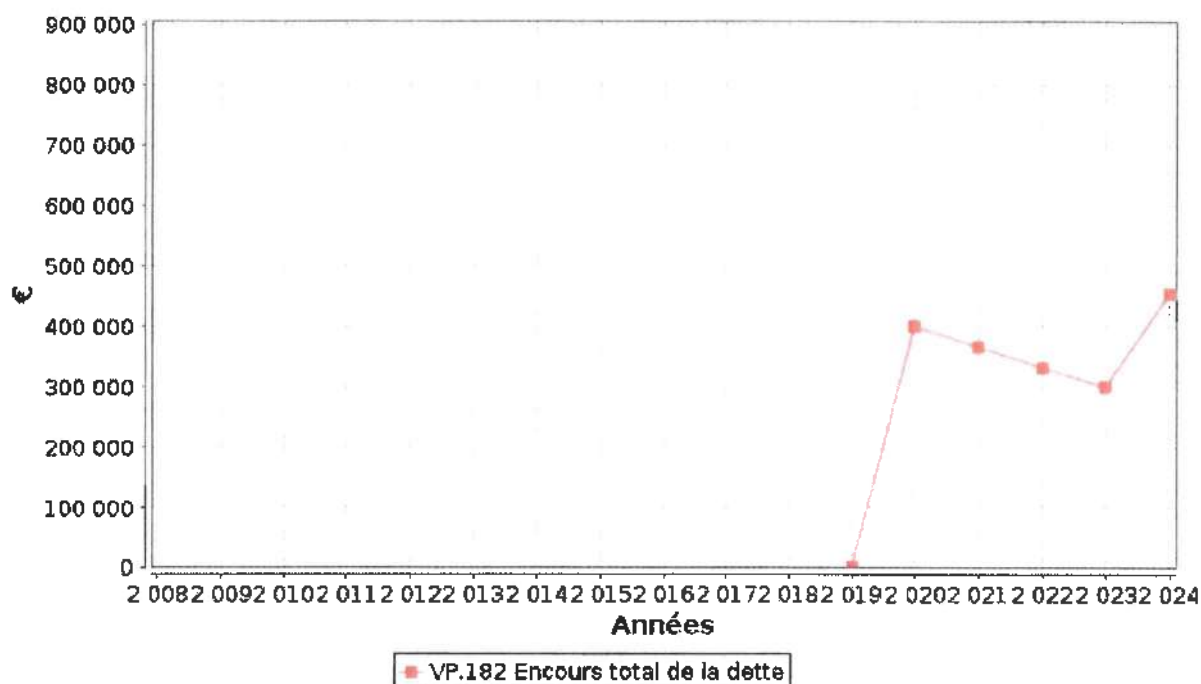


La durée d'extinction de la dette se définit comme la durée théorique nécessaire pour rembourser la dette du service si la collectivité affecte à ce remboursement la totalité de l'autofinancement dégagé par le service ou épargne brute annuelle (recettes réelles – dépenses réelles, calculée selon les modalités prescrites par l'instruction comptable M49).

$$\text{durée d'extinction de la dette pour l'année de l'exercice} = \frac{\text{encours de la dette au 31 décembre de l'exercice}}{\text{épargne brute annuelle}}$$

	Exercice 2023	Exercice 2024
Encours de la dette en €	300 000,04	453 999,10
Epargne brute annuelle en €	100 689,20	144 602,59
Durée d'extinction de la dette en années	2,98	3,14

Pour l'année 2024, la durée d'extinction de la dette est de 3,14 ans (2,98 en 2023).



3.8. Taux d'impayés sur les factures de l'année précédente (P154.0)



Ne sont ici considérées que les seules factures portant sur la vente d'eau potable proprement dite. Sont donc exclues les factures de réalisation de branchements et de travaux divers, ainsi que les éventuels avoirs distribués (par exemple suite à une erreur de facturation ou à une fuite).

Toute facture impayée au 31/12/2024 est comptabilisée, quelque soit le motif du non-paiement.

$$\text{taux d'impayés sur les factures de l'année précédente} = \frac{\text{montant d'impayés au titre de l'année précédente tel que connu au 31 décembre de l'année en cours}}{\text{chiffre d'affaires TTC (hors travaux) au titre de l'année précédente}} * 100$$

	Exercice 2023	Exercice 2024
Montant d'impayés en € au titre de l'année 2023 tel que connu au 31/12/2024	20 131,94	18 108,60
Chiffre d'affaires TTC facturé (hors travaux) en € au titre de l'année 2023	478 911	443 691,85
Taux d'impayés en % sur les factures d'eau 2023	4,2 %	4,08 %

Pour l'année 2024, le taux d'impayés en % sur les factures d'eau de l'année 2023 est de 4,08 % (4,2 en 2023).

3.9. Taux de réclamations (P155.1)



Cet indicateur reprend les réclamations écrites de toute nature relatives au service de l'eau, à l'exception de celles qui sont relatives au niveau de prix (cela comprend notamment les réclamations réglementaires, y compris celles qui sont liées au règlement de service).

Existence d'un dispositif de mémorisation des réclamations reçues ☒ Oui ☐ Non

Nombre de réclamations écrites reçues par l'opérateur : ____

Nombre de réclamations écrites reçues par la collectivité : 0

$$\text{taux de réclamations} = \frac{\text{nombre de réclamations (hors prix) laissant une trace écrite}}{\text{nombre total d'abonnés du service}} * 1000$$

Pour l'année 2024, le taux de réclamations est de 0 pour 1000 abonnés (0 en 2023).

4. Financement des investissements

4.1. Branchements en plomb



La législation prévoit l'abaissement progressif de la teneur en plomb dans l'eau distribuée. A partir du 25/12/2013, cette teneur ne devra plus excéder 10 µg/l. Cette faible valeur peut induire une suppression des branchements en plomb.

Branchements	Exercice 2023	Exercice 2024
Nombre total des branchements	3 335	3572
Nombre de branchements en plomb modifiés ou supprimés dans l'année	11	12
Nombre de branchements en plomb restants (en fin d'année)	105	93
% de branchement en plomb modifiés ou supprimés/nombre total de branchements	0,3	0.3 %
% de branchements en plomb restants/nombre total de branchements	3,14 %	2,60 %

4.2. Montants financiers



	Exercice 2023	Exercice 2024
Montants financiers HT des travaux engagés pendant le dernier exercice budgétaire	494 752	262 694
Montants des subventions en €		34 285
Montants des contributions du budget général en €		

4.3. État de la dette du service



L'état de la dette au 31 décembre 2024 fait apparaître les valeurs suivantes :

	Exercice 2023	Exercice 2024
Encours de la dette au 31 décembre N (montant restant dû en €)	333 333,36	453 999,10
Montant remboursé durant l'exercice en €	en capital	33 333,32
	en intérêts	994,59
		4 295,04

4.4. Amortissements



Pour l'année 2024, la dotation aux amortissements a été de 155 085,42 € (123 086,48 € en 2023).

4.5. Présentation des projets à l'étude en vue d'améliorer la qualité du service à l'utilisateur et les performances environnementales du service



Projets à l'étude	Montants prévisionnels en €	Montants prévisionnels de l'année précédente en €
Amélioration de la qualité d'eau CdE des Papecets	150 000 €	

4.6. Présentation des programmes pluriannuels de travaux adoptés par l'assemblée délibérante au cours du dernier exercice



Programmes pluriannuels de travaux adoptés	Année prévisionnelle de réalisation	Montants prévisionnels en €
Rue du Filoir	2025	37 953
Rue Saint Denis	2025	60 453
Réhabilitation du forage des Sablons	2025	129 440
Sectorisation du réseau de distribution	2025	28 000

5. Actions de solidarité et de coopération décentralisée dans le domaine de l'eau

5.1. Abandons de créance ou versements à un fonds de solidarité (P109.0)



Cet indicateur a pour objectif de mesurer l'implication sociale du service.

Entrent en ligne de compte :

- les versements effectués par la collectivité au profit d'un fonds créé en application de l'article L261-4 du Code de l'action sociale et des familles (Fonds de Solidarité Logement, par exemple) pour aider les personnes en difficulté,
- les abandons de créance à caractère social, votés au cours de l'année par l'assemblée délibérante de la collectivité (notamment ceux qui sont liés au FSL).

L'année 2024, le service a reçu 3 demandes d'abandon de créance et en a accordé 3.

828,13 € ont été abandonnés et/ou versés à un fonds de solidarité, soit 0,0026 €/m³ pour l'année 2023 (0,0031 €/m³ en 2023).

6. Tableau récapitulatif des indicateurs

		Exercice 2023	Exercice 2024
	Indicateurs descriptifs des services		
D101.0	Estimation du nombre d'habitants desservis	6 660	6 720
D102.0	Prix TTC du service au m3 pour 120 m3 [€/m³]	1,26	1,31
	Indicateurs de performance		
P101.1	Taux de conformité des prélèvements sur les eaux distribuées réalisés au titre du contrôle sanitaire par rapport aux limites de qualité pour ce qui concerne la microbiologie	100 %	100 %
P102.1	Taux de conformité des prélèvements sur les eaux distribuées réalisés au titre du contrôle sanitaire par rapport aux limites de qualité pour ce qui concerne les paramètres physico-chimiques	61,5 %	59,3 %
P103.2B	Indice de connaissance et de gestion patrimoniale des réseaux d'eau potable	107	107
P104.3	Rendement du réseau de distribution	73,6%	67,44 %
P105.3	Indice linéaire des volumes non comptés [m³/km/jour]	9,1	8,3
P106.3	Indice linéaire de pertes en réseau [m³/km/jour]	6,9	7,5
P107.2	Taux moyen de renouvellement des réseaux d'eau potable	0,85 %	0,87 %
P108.3	Indice d'avancement de la protection de la ressource en eau	60 %	60 %
P109.0	Montant des abandons de créance ou des versements à un fonds de solidarité [€/m³]	0,0031	0,0026



VILLE DE MEUNG-SUR-LOIRE

EXPLOITATION DU SERVICE
PUBLIC D'EAU POTABLE

RAPPORT 2024

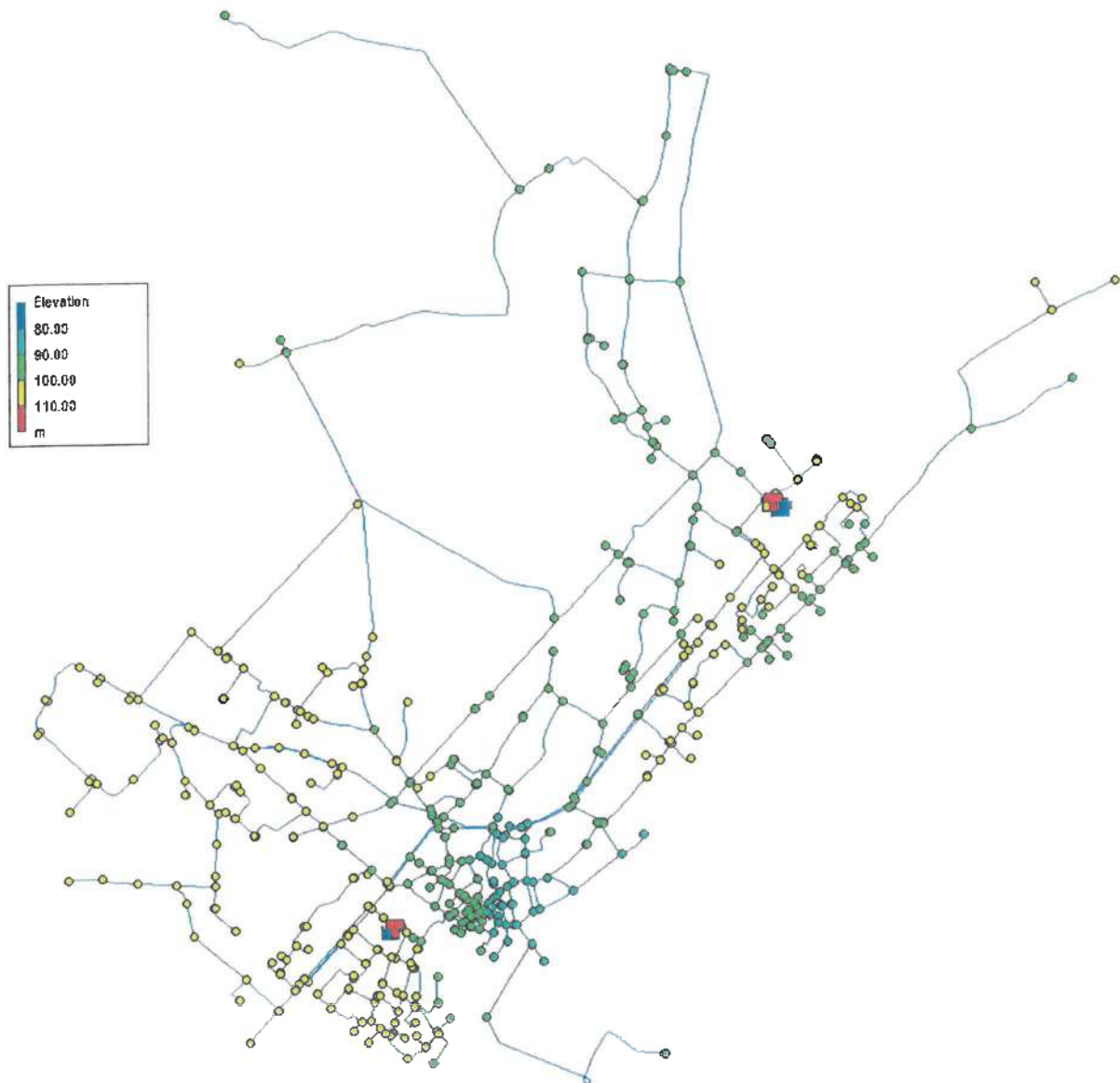


SOMMAIRE

1.	Contexte Contractuel.....	3
2.	Bilan sur les volumes prélevés 2024	4
2.1	Index compteurs eau brute 2023	4
2.2	Détails sur le forage Cormiers	4
2.3	Détails sur le forage des Sablons.....	5
2.4	Détails sur le forage Papecets 1 (alim Meung)	5
2.5	Détails sur le forage Papecets 2 (alim Baule)	6
2.6	Total volumes prélevés Meung-sur-Loire	6
3.	Qualité de l'eau	8
3.1	Suivi de l'Agence Régionale de Santé	8
3.2	CVM - Chlorure de Vinyle Monomère.....	9
3.3	Résultats de l'autocontrôle - Cormiers	10
3.4	Résultats de l'autocontrôle - Papecets	12
3.5	Gestion des réactifs	12
4.	Interventions USINES et Alarmes	13
4.1	Interventions curatives majeures	13
4.2	Liste des alarmes	13
5.	Travaux usines.....	15
5.1	Travaux 2024.....	15
5.2	Travaux 2023.....	15
5.3	Travaux 2022.....	15
5.4	Travaux 2021	15
5.5	Travaux 2020.....	17
5.6	Travaux 2019.....	18
5.7	Projection Travaux 2025 et au delà	19
	Conclusion	20

1. CONTEXTE CONTRACTUEL

La ville de Meung-sur-Loire regroupe les compétences liées au service de production, de transfert, de stockage et de distribution d'eau potable sur son périmètre.



VEOLIA Eau assure pour le compte de la ville de Meung-sur-Loire une prestation de service pour l'entretien des installations de production d'eau potable :

- Les Sablons / Cormiers : la station de traitement, le réservoir et les forages,
- Les Papecets : la station, le réservoir et le forage.

VEOLIA Eau assure également l'assistance technique et l'astreinte 24h/24h et 365 jours/an de la production en eau potable, ainsi que les remplacements de l'agent communal pendant ces absences.

2. BILAN SUR LES VOLUMES PRELEVES 2024

2.1 Index compteurs eau brute 2023

Dans le cadre des déclarations à l'Agence de l'Eau, les volumes prélevés dans le milieu naturel doivent être transmis chaque année.

Les éléments 2023 pour chaque forage, relevés directement sur le compteur, sont indiqués dans le tableau suivant :

	Date relevé	Index forage Cormiers	Index forage Sablons	Index forage Papecets 1	Index forage Papecets 2
Fin 2023	05/01/2024	57 238	6 230	440 096	454 393
Fin 2024	02/01/2025	281 269	6 769	574 926	593 281
TOTAL	362 jours	224 031 m ³	539 m ³	134 830 m ³	138 888 m ³

A noter qu'il s'agit des relevés réel réalisés directement à la lecture de l'afficheur du compteur officiel d'eau brute (il ne s'agit pas d'une donnée retraitée par l'automate ou la télésurveillance).

2.2 Détails sur le forage Cormiers

Les données indiquées dans le tableau suivant sont remontées en continu par la télésurveillance, et peuvent ne pas correspondre exactement aux relevés terrain :

	Nb jour dans le mois	Volume Cormiers 2024	Moyenne journalière
Janvier	31	16 368	528
Février	28	23 264	831
Mars	31	18 493	597
Avril	30	18 848	628
Mai	31	22 818	736
Juin	30	28 374	946
Juillet	31	19 116	617
Aout	31	17 541	566
Septembre	30	16 863	562
Octobre	31	17 041	550
Novembre	30	10 419	347
Décembre	31	16 363	528
TOTAL	365	225 507	618

Pour rappel, en 2023 cette ressource avait été sollicitée à hauteur d'environ 266 195 m³.

Envoyé en préfecture le 09/10/2025

Reçu en préfecture le 09/10/2025

Publié le 09/10/2025

ID : 045-214502031-20250929-DEL_2025_068-DE



2.3 Détails sur le forage des Sablons

Les données indiquées dans le tableau suivant sont remontées en continu par la télésurveillance, et peuvent ne pas correspondre exactement aux relevés terrain :

	Nb jour dans le mois	Volume Sablons 2024	Moyenne journalière
Janvier	31	376	25
Février	28	131	5
Mars	31	0	0
Avril	30	0	0
Mai	31	0	0
Juin	30	0	0
Juillet	31	0	0
Aout	31	0	0
Septembre	30	0	0
Octobre	31	0	5
Novembre	30	0	0
Décembre	31	0	0
TOTAL	365	507	1

Pour rappel, en 2023 cette ressource avait été sollicitée à hauteur d'environ 3 255 m³.

2.4 Détails sur le forage Papecets 1 (alim Meung)

Les données indiquées dans le tableau suivant sont remontées en continu par la télésurveillance, et peuvent ne pas correspondre exactement aux relevés terrain :

	Nb jour dans le mois	Volume Papecets 1 2024	Moyenne journalière
Janvier	31	26 841	866
Février	28	15 730	561
Mars	31	14 452	466
Avril	30	11 302	377
Mai	31	6 131	198
Juin	30	8 106	270
Juillet	31	8 234	265
Aout	31	5 531	178
Septembre	30	6 712	224
Octobre	31	9 652	311
Novembre	30	11 640	388
Décembre	31	12 220	394
TOTAL	365	136 551	374

Pour rappel, en 2023 cette ressource avait été sollicitée à hauteur d'environ 195 364 m³.

2.5 Détails sur le forage Papecets 2 (alim Baule)

Les données indiquées dans le tableau suivant sont remontées en continu par la télésurveillance, et peuvent ne pas correspondre exactement aux relevés terrain :

	Nb jour dans le mois	Volume Papecets 2 2024	Moyenne journalière
Janvier	31	0	0
Février	28	0	0
Mars	31	9 110	294
Avril	30	13 155	439
Mai	31	12 394	400
Juin	30	7 705	257
Juillet	31	17 481	564
Aout	31	22 350	721
Septembre	30	15 073	502
Octobre	31	12 815	413
Novembre	30	16 755	559
Décembre	31	11 468	370
TOTAL	365	138 306	378

Pour rappel, en 2023 cette ressource avait été sollicitée à hauteur d'environ 103 273 m³.

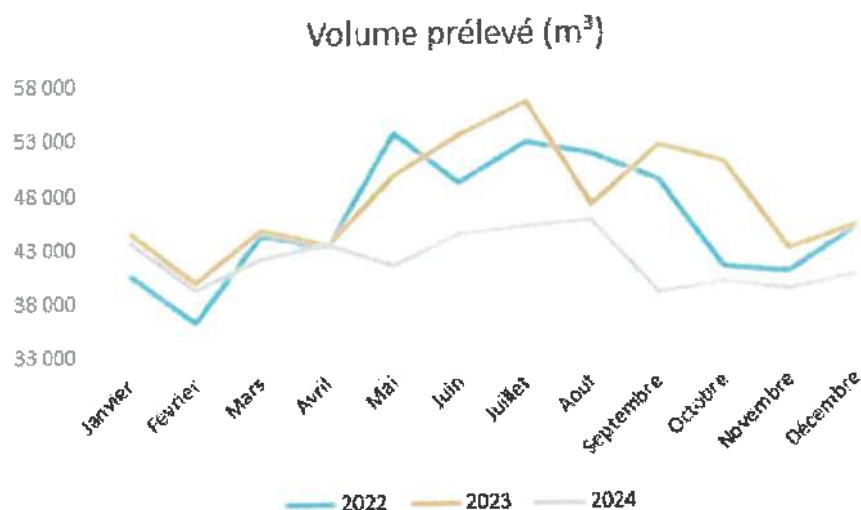
2.6 Total volumes prélevés Meung-sur-Loire

Le tableau et le graphique suivants permettent de faire un récapitulatif des volumes prélevés sur l'année 2024 par rapport aux 2 années précédentes sur l'ensemble des forages.

	TOTAL 2022	TOTAL 2023	TOTAL 2024
Janvier	40 534	44 406	43 585
Février	36 178	39 793	39 125
Mars	44 028	44 581	42 055
Avril	43 057	43 271	43 305
Mai	53 563	49 597	41 343
Juin	48 947	53 265	44 185
Juillet	52 660	56 295	44 831
Aout	51 594	46 766	45 422
Septembre	49 139	52 258	38 648
Octobre	41 006	50 672	39 508
Novembre	40 486	42 472	38 815
Décembre	44 425	44 711	40 051
TOTAL	545 617	568 087	500 872

Les volumes prélevés sont en forte baisse en 2024 notamment par le fait que l'année 2024 a été très pluvieuse en période estivale par rapport à l'année 2023.

Le graphique suivant indique les volumes mensuels prélevés de 2022 à 2024 :



Une hausse logique est visible pendant l'été principalement de mai à juillet les autres années. Cette hausse n'est pas constatée en raison de la pluviométrie en 2024.

3. QUALITE DE L'EAU

3.1 Suivi de l'Agence Régionale de Santé

La qualité de l'eau distribuée constitue l'enjeu prioritaire de performance des services. Elle figure légitimement au premier rang des exigences des consommateurs de service d'eau.

Les phénomènes de dégradation de la qualité de l'eau sont complexes et leur maîtrise nécessite une vigilance à tous les stades de vie des infrastructures du service (conception, travaux, exploitation...).

Les indicateurs de conformité des prélèvements réalisés au titre du contrôle sanitaire par rapport aux limites de qualité concernent les paramètres microbiologiques et physico-chimiques. Le résultat des analyses du contrôle officiel peut être consulté sur le site du ministère : <http://social-sante.gouv.fr/sante-et-environnement/eaux/article/qualite-de-l-eau-potable>

Mensuellement, l'Agence Régionale de Santé mandate des prélèvements sur 2 points du réseau d'eau potable de la ville de Meung-sur-Loire (secteur « route de Blois » alimenté principalement par la station des Papecets, et secteur « ZI » alimenté principalement par la station des Sablons). Les résultats d'analyse sont synthétisés dans le tableau suivant :

	2021	2022	2023	2024
Taux de conformité microbiologique	100 %	100 %	100 %	100 %
Nombre de prélèvements conformes	26	27	26	25
Nombre de prélèvements non conformes	0	0	0	0
Nombre total de prélèvements	26	27	26	25
Taux de conformité physico-chimique	57,7 %	70,4 %	61,5 %	57,7 %
Nombre de prélèvements conformes	15	19	16	15
Nombre de prélèvements non conformes	11	8	10	11
Nombre total de prélèvements	26	27	26	26

En 2024, l'ARS a considéré l'ensemble des analyses microbiologiques comme conforme vis-à-vis des limites de qualité pour l'ensemble du réseau.


En revanche, 11 des 26 analyses physico-chimiques se sont révélées non-conforme à cause de la présence de pesticides, et en particulier de déséthylatrazine sur le secteur « route de Blois ».

L'Agence Régionale de Santé rappelle également que des actions correctives doivent être mises en place rapidement, et notamment l'aboutissement du projet de nouveau forage. Une action de communication doit également être engagée afin de prévenir les consommateurs concernés.

3.2 CVM - Chlorure de Vinyle Monomère

En 2019 la présence de chlorure de vinyle monomère avait été mise en évidence à deux reprises sur le secteur « ZI ». Ces anomalies étant ponctuelles et ne concernant qu'une portion limitée du réseau, elles n'avaient pas été considérées comme des non-conformités physico-chimique.

Pour rappel, le Chlorure de Vinyle Monomère (CVM) constitue la principale matière première du PVC. Cette substance est classée comme cancérigène et sa limite de qualité dans les eaux destinées à la consommation humaine est fixée à 0,5 µg/L. Des dépassements de cette limite de qualité sont susceptibles d'être observés du fait d'une migration dans l'eau distribuée du CVM résiduel contenu dans les parois de certaines canalisations en PVC produites avant 1980.



La nouvelle instruction du 29 avril 2020 amène des modifications substantielles dans la gestion préventive des risques CVM et dans la gestion corrective des situations de non-conformités par rapport à la précédente instruction d'octobre 2012. En effet, cette instruction positionne désormais la PPRDE, en l'occurrence la Collectivité, maître d'Ouvrage et propriétaire des installations, au centre du dispositif de gestion des risques CVM tant au stade de la gestion préventive du risque qu'au stade de la gestion corrective des situations de non-conformité.

Notamment, il appartient dorénavant à la Collectivité d'identifier les canalisations et/ou secteurs de réseau susceptibles d'être affectés par la migration du CVM dans l'eau distribuée et de procéder à une surveillance analytique ciblée de ces secteurs à risques.

Selon l'importance des concentrations en CVM observées, la Collectivité est alors tenue de mettre en œuvre des moyens adaptés et de procéder au remplacement des canalisations concernées par le phénomène de migration du CVM à l'origine de dépassements récurrents de la limite de qualité de l'eau distribuée dans des délais impartis susceptibles d'être très courts (3 à 6 mois).

C'est pourquoi, il est nécessaire de dresser un état des lieux exhaustif des actions que vous avez déjà réalisées et celles devant être mises en œuvre rapidement quant à la gestion du risque CVM sur l'ensemble du périmètre de votre service. Au regard du contrat qui nous lie pour la gestion de votre service d'eau potable, les équipes locales de Veolia ont un rôle de conseil pour vous accompagner dans la mise en œuvre de cette nouvelle évolution réglementaire.

A noter que cette démarche a été lancée dans le cadre du schéma directeur eau potable intercommunal, porté par la CCTVL.

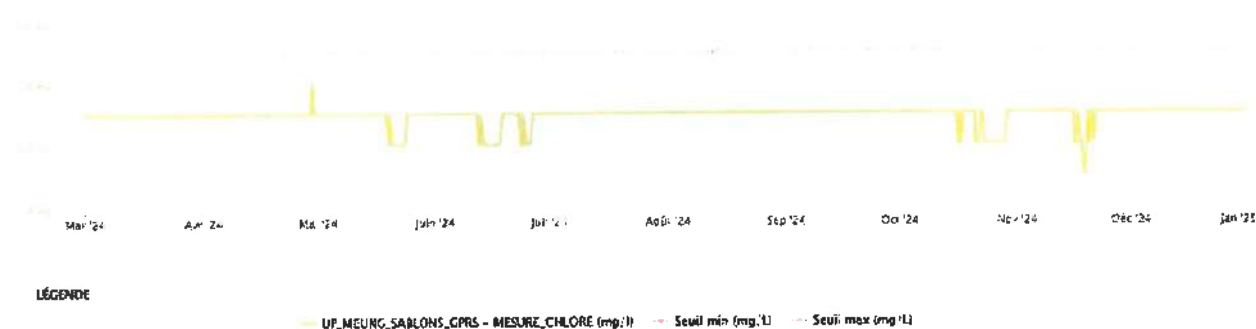
3.3 Résultats de l'autocontrôle - Cormiers

A noter en 2020 que des travaux de réhabilitation du réservoir ont été lancés au mois de septembre. Des modifications des asservissements de fonctionnement sur les automates des différentes stations ont été effectuées, de façon à envoyer l'eau traitée de la station des Sablons directement vers le réseau. Le forage des Sablons, actuellement à l'arrêt, va subir une réhabilitation en cours de l'année 2025 (chemisage, changement d'une colonne d'exhaure) suite aux essais par palier et à l'inspection télévisée pratiquée.

Sur la station des Cormiers, un traitement du fer et du manganèse est effectué, ainsi qu'une chloration.

Voici le suivi des paramètres en question :

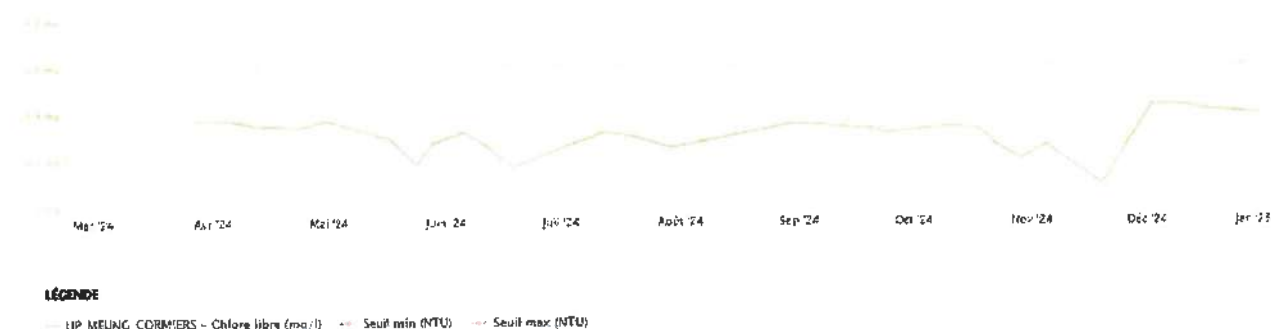
Suivi du chlore :



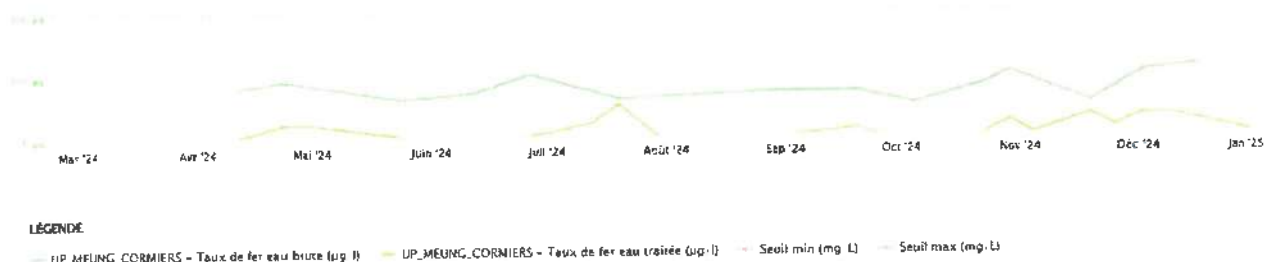
Cette courbe correspond aux valeurs mesurées par l'analyseur de chlore et enregistrée par le Sofrel.

L'injection de chlore est faite de façon à maintenir un taux de chlore compris entre 0,2 et 0,3 mg/L.

La courbe suivante correspond aux mesures effectuées sur le terrain par notre technicienne à chaque passage, afin de vérifier le fonctionnement de l'analyseur et de l'ajuster si nécessaire :

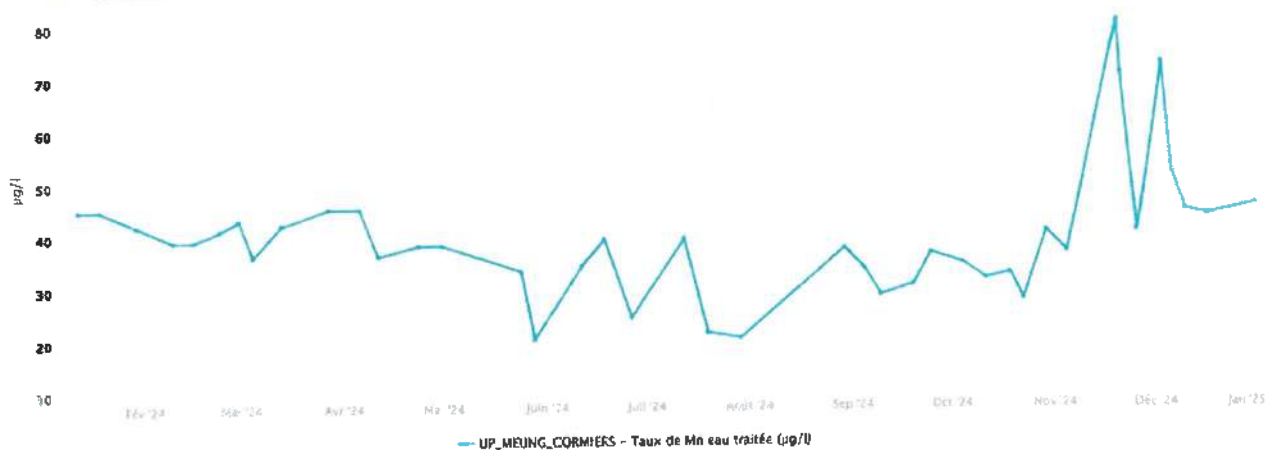


Suivi du fer (eau brute et eau traitée) :



Il n'y a pas eu de dépassement de la référence de qualité de 200 µg/L sur l'eau traitée en 2024.

Suivi du manganèse (eau brute et eau traitée) :




Le traitement du manganèse sur la station de traitement est sous la référence de qualité de 50 µg/L la majorité de l'année. En fin d'année, nous avons observé une hausse anormale du taux de manganèse à la sortie des filtres.

Les équipes d'exploitation et support ont été mobilisés pour effectuer un audit du site.

Nous avons tout d'abord remarqué une montée en pression du filtre 1 lors de la phase de lavage air + eau.

Dès la phase de dépressurisation, de l'eau s'est écoulée à la mise à l'égout (pas le cas sur le filtre 2).

Nous avons par la suite procédé à l'ouverture du filtre et constatée qu'une crépine était fortement colmatée par un résidu de boues manganisé (photo avant et après nettoyage).



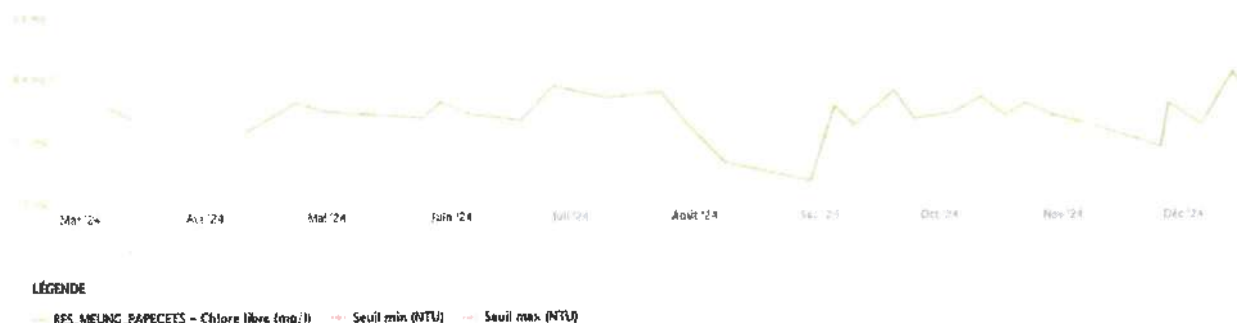
Un nettoyage à la brosse métallique a été effectué puis un rinçage.

Depuis, le rendement de l'installation est satisfaisant.

3.4 Résultats de l'autocontrôle - Papecets

Sur Papecets, l'eau prélevée subit une simple désinfection au chlore gazeux avant d'être stockée puis distribuée.

La courbe suivante indique les résultats d'analyse d'autocontrôle de 2024 :



3.5 Gestion des réactifs

La qualité microbiologique de l'eau est garantie par une désinfection au chlore gazeux dans les installations.

Une alimentation régulière de bouteilles de chlore est nécessaire puisque ce sont 8 bouteilles de chlore qui ont dû être changées en 2024 sur les 2 stations.

4. INTERVENTIONS USINES ET ALARMES

4.1 Interventions curatives majeures

En 2024, une intervention curative majeure a été menée pour nettoyer le filtre 1 de la station d'eau potable.

4.2 Liste des alarmes

Le tableau suivant récapitule les alarmes survenues en 2024 sur les différentes installations :

	Niveau alarme	Fréquence
RESERVOIR PAPECETS		
ALA_NH_CHLORE	1	121
ALA_NB_CHLORE	1	32
DEF_TPS_LONG_ARRET_ALARME	3	2
ALA_NB_SONDE_RESERVOIR	2	6
ALA_TRANSMISSION	1	5
ALA_NTB_SONDE_RESERVOIR	3	4
ALA_INTRUSION_RESERVOIR	3	4
ALA_NB_FLOTTEUR_RESERVOIR	3	3
TOTAL RESERVOIR PAPECETS		177

	Niveau alarme	Fréquence
STATIONS DES CORMIERS / LES SABLONS		
ALA_NH_CHLORE	1	0
ALARME_CENTRAL_UP	3	5
ALA_NB_CHLORE	1	7
DEF_EXH_3_CORMIERS	2	21
DEF_EXH_4_CORMIERS	2	23
ALA_INTRUSION_FORAGE_CE	3	11
ALA_INTRUSION_UP_SABLONS	3	0
DEF_TPS_LONG_ARRET_ALARME_CE	3	4
ALA_NB_SONDE_CE	3	2
ALA_TRANSMISSION	1	2
DEF_TPS_LONG_ARRET_ALARME_UP	3	2
ALA ALIM_SOFREL_CORMIERS	3	3
DEF_ANALYSEUR_CHLORE_PH	2	12
DEF_POMPE_SURPRESSION_CHLORE	2	5
DEF_EXH_1_SABLONS	2	1
DEF_POMPE_REPRISE_2	2	2
ALA_NB_FLOTTEUR_RESERVOIR	3	3
TOTAL STATION CORMIERS / SABLONS		103

Niveaux d'alarme :

Niveau 1 : alarme appelante de 8h00 à 16h30, 7 jours sur 7

Niveau 2 : alarme appelante de 8h00 à 22h00, 7 jours sur 7

Niveau 3 : alarme appelante 24h/24h, 7 jours sur 7

Les analyseurs de chlore en ligne des Sablons et de Papecets commencent à saturer, et il est de plus en plus fréquemment nécessaire d'ajuster leur paramétrage en fonction des mesures obtenues par les analyseurs terrain. Ces dérives provoquent des alarmes récurrentes sur des niveaux hauts et bas erronés, voire des mises en défaut des analyseurs eux-mêmes. Leur renouvellement est à prévoir à court terme.



5. TRAVAUX USINES

5.1 Travaux 2024

Il n'y a pas eu de devis validé pour l'année 2024. Un devis pour la mise en place d'un débitmètre de distribution non intrusif à double sens sur la distribution du réservoir des Papecets a été présenté.

5.2 Travaux 2023

La liste des travaux réalisés en 2023 sur la ville de Meung-sur-Loire est présentée dans le tableau suivant :

Sujet	Détails de l'opération	Date de réalisation	Montant des travaux € HT
Forage	Renouvellement de la pompe 2 du forage des sablons et ITV du forage	2023	16 960


5.3 Travaux 2022

La liste des travaux réalisés en 2022 sur la ville de Meung-sur-Loire est présentée dans le tableau suivant :

Sujet	Détails de l'opération	Date de réalisation	Montant des travaux € HT
Stockage	Lavage des châteaux d'eau des Sablons le 26/10/2022 et de Papecets le 11/10/2022	2022	4 303,99

5.4 Travaux 2021





La liste des travaux réalisés en 2021 est présentée dans le tableau suivant :


Sujet	Détails de l'opération	Délai de réalisation	Montant des travaux € HT
Equipement	<p><u>Station de production des Sablons :</u> Renouvellement du surpresseur d'air de lavage des filtres</p> 	2021	8 589
Equipements	<p><u>Station de production des Sablons :</u> Renouvellement de l'inverseur de chlore</p> 	2021	1 090,53
Equipements	<p><u>Station de production des Sablons :</u> Renouvellement du variateur de vitesse de pompe de forage n°1</p> 	2021	3 678,29
Equipements	<p><u>Station de production des Sablons :</u> Renouvellement du débitmètre d'exhaure</p> 	2021	1 672,48
Service	<p><u>Station de production des Sablons :</u> Continuité de service durant la réhabilitation du réservoir</p>	2021	8 455,00
Equipements	<p><u>Réservoir de Papecets :</u> Renouvellement de la serrure du réservoir (suite casse à cause du gel)</p>	2021	351,01

Equipements	Réservoir de Papecets : Renouvellement de la pompe de chloration	2021	922,42
-------------	---	------	--------

5.5 Travaux 2020


La liste des travaux réalisés en 2020 sur la ville de Meung-sur-Loire est présentée dans le tableau suivant :

Sujet	Détails de l'opération	Délai de réalisation	Montant des travaux € HT
Equipement	<p>Réservoir des Papecets : Renouvellement des 2 compteurs de forage :</p> 	2020	9 276,82
Equipement	<p>Station de production des Sablons : Renouvellement vanne</p> 	2020	9 09,94
Equipement	<p>Station de production des Sablons : Renouvellement du compresseur</p> 	2020	8 388,62
Equipement	<p>Réservoir des Papecets : Renouvellement de l'afficheur de la sonde de niveau du forage</p> 	2020	637,85

Equipement	Station de production des Papecets : Renouvellement de la pompe de forage et installation d'un variateur de vitesse 	2020	9 806,15
Télésurveillance	Stations de production : Passage en urgence des communications en GPRS	2020	-

5.6 Travaux 2019

La liste des travaux réalisés en 2019 sur la ville de Meung-sur-Loire est présentée dans le tableau suivant :

Sujet	Détails de l'opération	Date de réalisation	Montant des travaux € HT
Equipement	Forage des Cormiers : Remplacement du compteur de forage 	2019	793,41
Equipement	Station de production des Papecets : Renouvellement hydro-éjecteur et réparation du chloromètre.	2019	1 090,03

5.7 Projection Travaux 2025 et au delà

Sujet	Détails de l'opération	Délai de réalisation	Montant des travaux € HT
Equipements	<u>Réservoir de Papecets :</u> Renouvellement du disjoncteur de tête (vétusté de l'actuel avec risque de sécurité lorsqu'il faut réenclencher)	2025	A chiffrer si vous le souhaitez
Equipements	<u>Réservoir de Papecets :</u> Renouvellement de la pompe de forage n°2 (baisses de débit) + mise en place d'un variateur de vitesse + remplacement de la colonne (actuelle en acier)	2025	A chiffrer si vous le souhaitez
Equipements	<u>Stations de production Sablons et Papecets :</u> Renouvellement des analyseurs de chlore	2025	5 400

CONCLUSION

La principale problématique sur la ville de Meung-sur-Loire est la présence de pesticides sur l'une des ressources principales. Le schéma directeur réalisé en 2013 a permis de donner plusieurs orientations afin de résoudre cette situation.

D'un point de vue exploitation, la réhabilitation du réservoir des Sablons ainsi que la réalisation de l'audit du filtre 1 sur l'usine des Cormiers a permis de maintenir la qualité de l'eau distribuée et le patrimoine en bon état en 2024.

La gestion du chlore pourrait être améliorée en remplaçant les anciens analyseurs de chlore Swan dont la fiabilité peut être remise en question, et qui sont générateurs d'alarmes non pertinentes.